



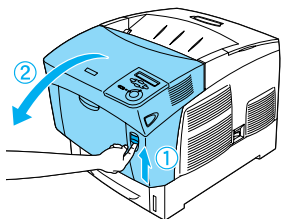
Veiledning for papirstopp

Når meldingen Jam XXX (Papirstopp XXX) vises i LCD-panelet, velger du den tilsvarende fremgangsmåten for å fjerne det fastkjørte papiret.

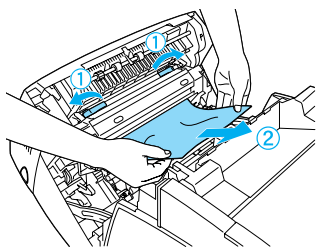
Hvis du vil ha mer informasjon, kan du se den elektroniske referansehandboken.

Jam A (Papirstopp A)

1

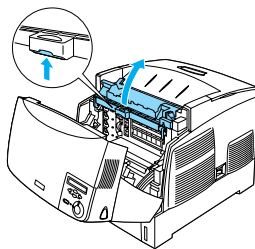


2

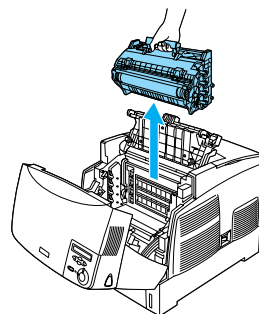
**Advarsel:**

Ikke rør smelteenheten, som er merket med CAUTION HIGH TEMPERATURE (FORSIKTIG: HØY TEMPERATUR), eller områdene omkring den. Hvis skriveren har vært i bruk, kan smelteenheten og områdene rundt være veldig varme.

3

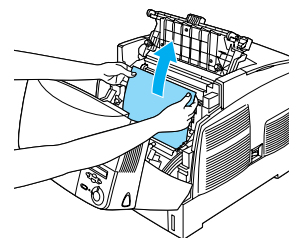


4

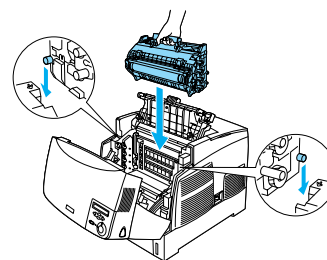
**Forsiktig:**

Pass på at overflaten på trommelen ikke blir skrapet opp. Du må også unngå å ta på trommelen, siden olje fra huden kan føre til permanent skade på overflaten og ha innvirkning på utskriftskvaliteten.

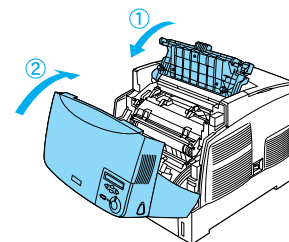
5



6



7

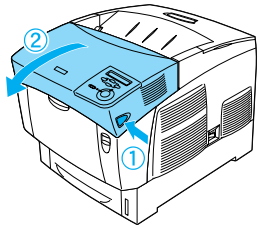


Jam at the MP tray (Papirstopp i flerfunksjonsskuffen)

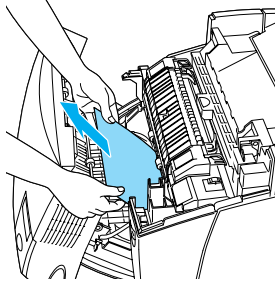
Fjern papiret fra flerfunksjonsskuffen og fjern eventuelt fastkjørt papir. Åpne og lukk deksel A for å fjerne meldingen i LCD-panelet, og legg deretter i papiret på nytt. Skriveren fortsetter å skrive ut fra den fastkjørte siden.

Jam B (Papirstopp B)

1



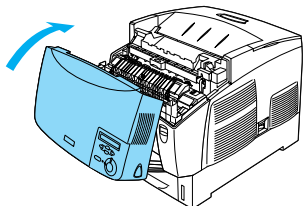
2



Advarsel:

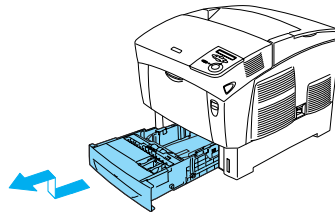
Ikke rør smelteenheden, som er merket med CAUTION HIGH TEMPERATURE (FORSIKTIG: HØY TEMPERATUR), eller områdene omkring den. Hvis skriveren har vært i bruk, kan smelteenheten og områdene rundt være veldig varme.

3

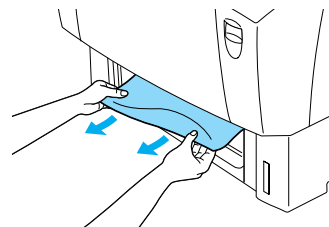


Jam AC (Papirstopp AC)

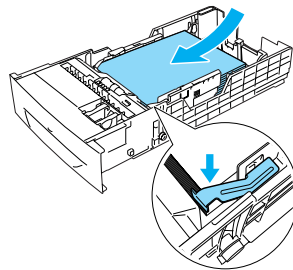
1



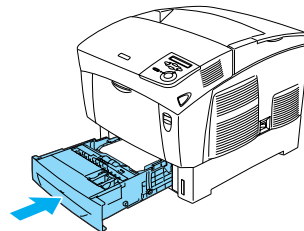
2



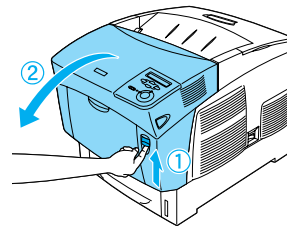
3



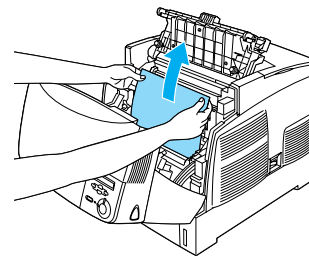
4



5



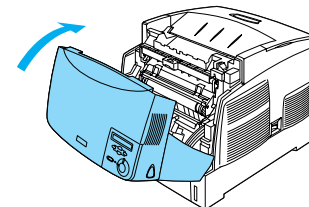
6



Advarsel:

Ikke rør smelteenheten, som er merket med CAUTION HIGH TEMPERATURE (FORSIKTIG: HØY TEMPERATUR), eller områdene omkring den. Hvis skriveren har vært i bruk, kan smelteenheten og områdene rundt være veldig varme.

7



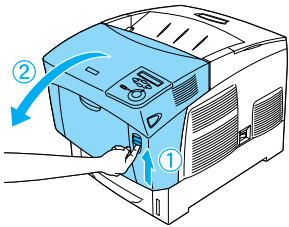
Hvis det oppstår papirstopp gjentatte ganger i papirkassetten, bør du se den elektroniske referansehandboken.

Jam ABC (Papirstopp ABC)

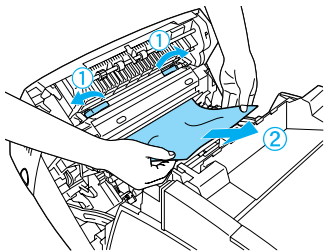
Fjern først papirstopp AC og deretter papirstopp B.

Jam AB (Papirstopp AB)

1



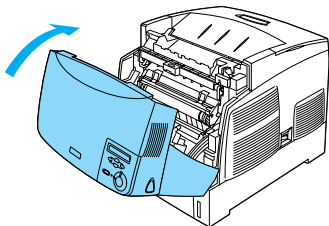
2



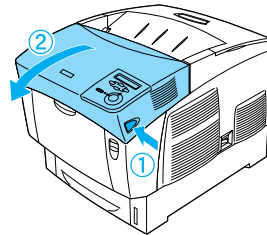
Advarsel:

Ikke rør smelteenheden, som er merket med CAUTION HIGH TEMPERATURE (FORSIKTIG: HØY TEMPERATUR), eller områdene omkring den. Hvis skriveren har vært i bruk, kan smelteenheden og områdene rundt være veldig varme.

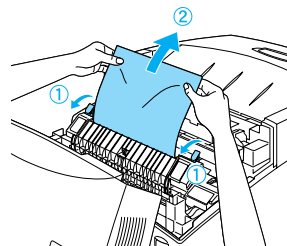
3



4



5



Advarsel:

Ikke rør smelteenheden, som er merket med CAUTION HIGH TEMPERATURE (FORSIKTIG: HØY TEMPERATUR), eller områdene omkring den. Hvis skriveren har vært i bruk, kan smelteenheden og områdene rundt være veldig varme.

6

