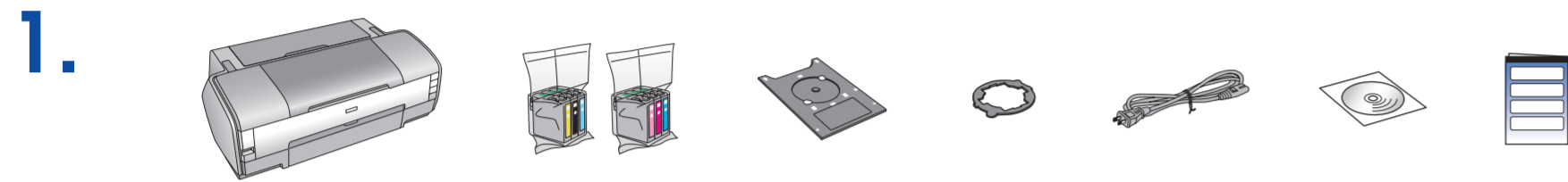


Start Here • Установка • Встановлення



Printed in XXXXXX XX.XX-XX XXXX



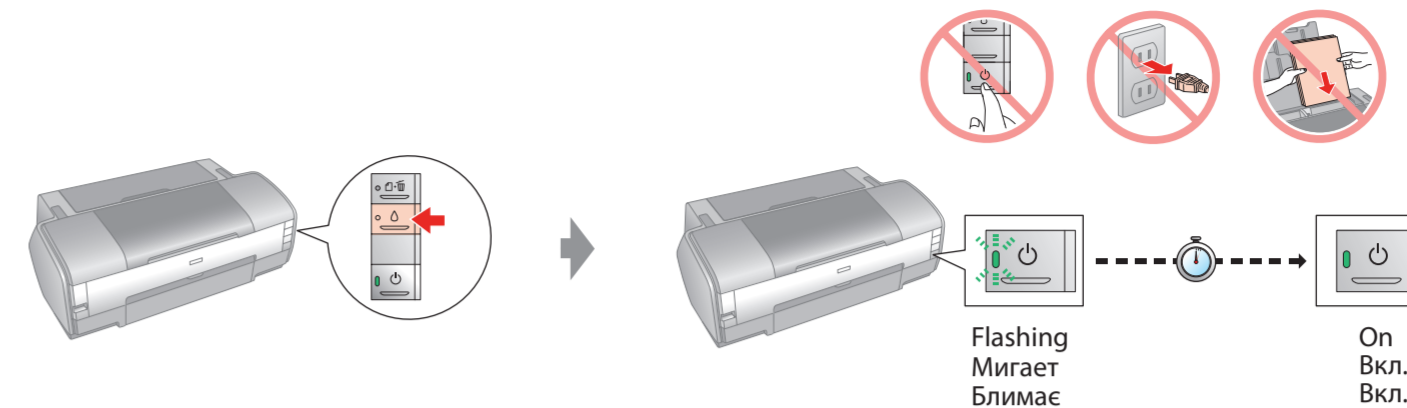
1.

Note:
Do not open the ink cartridge package until you are ready to install it in the printer. The cartridge is vacuum packed to maintain its reliability.

Примечание:
Отрывайте упаковку чернильных картриджей непосредственно перед их установкой в принтер. Картриджи находятся в вакуумной упаковке для сохранения их качества.

Примітка:
Не відкривайте упаковку чорнильного картриджа, якщо не готові встановити картридж у принтер. Для підвищення надійності картридж запаковано у вакуумну упаковку.

6.



Wait about 3 min
Подождите примерно 3 минуты
Зачекайте приблизно 3 хвилини

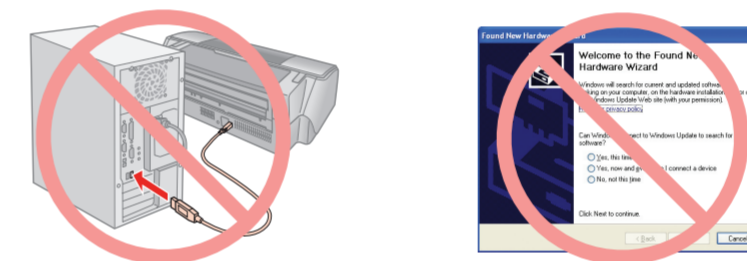
Note:
The ink cartridges first installed in your printer will be partly used to charge the print head. Subsequent ink cartridges will last for their full rated life.

Примечание:
Чернильные картриджи, впервые установленные в принтер, частично расходуются на прокачку системы подачи чернил. Следующие картриджи отработают весь положенный срок службы.

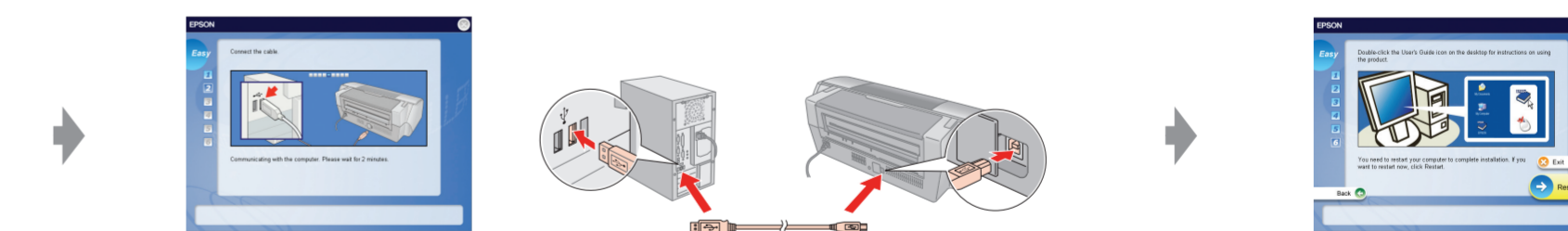

Примітка:
Чорнильні картриджі, вперше встановлені в принтер, частково витрачаються на зарядження друкувальної голівки. Наступні картриджі відпрацюють весь належний термін служби.

7.

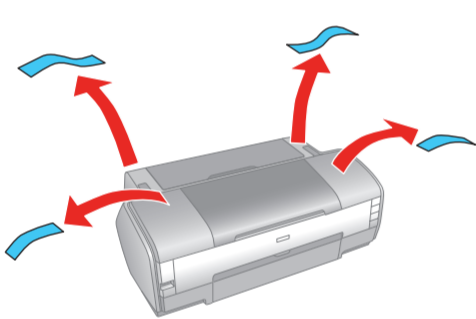
Do not connect the USB cable until you are instructed to do so.
Не подключайте USB кабель, пока не встретите указание сделать это.
Не підключайте USB кабель, поки не з'явиться вказівка зробити це.



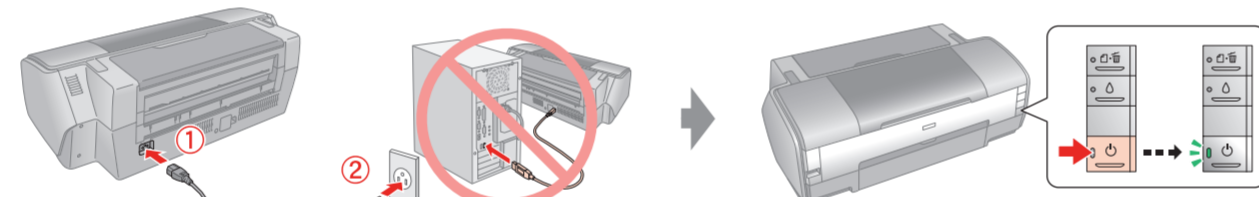
If this screen appears, click **Cancel**.
Если появится такое окно, нажмите **Cancel** (Отмена).
Якщо з'явиться таке вікно, натисніть **Cancel** (Скасувати).



2.



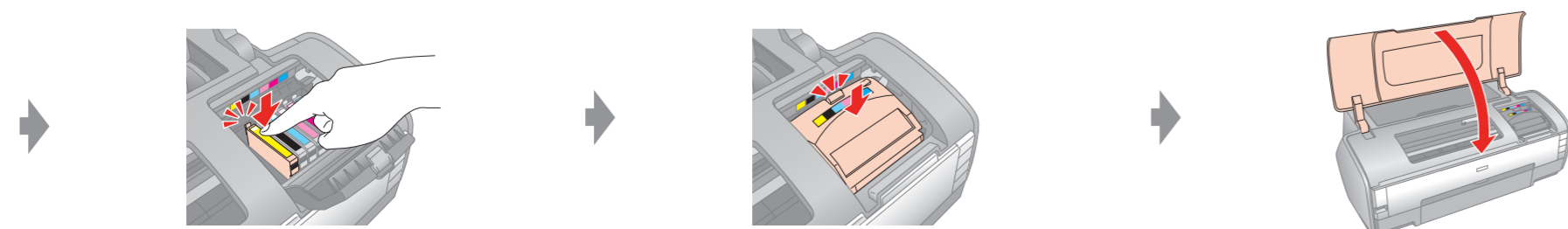
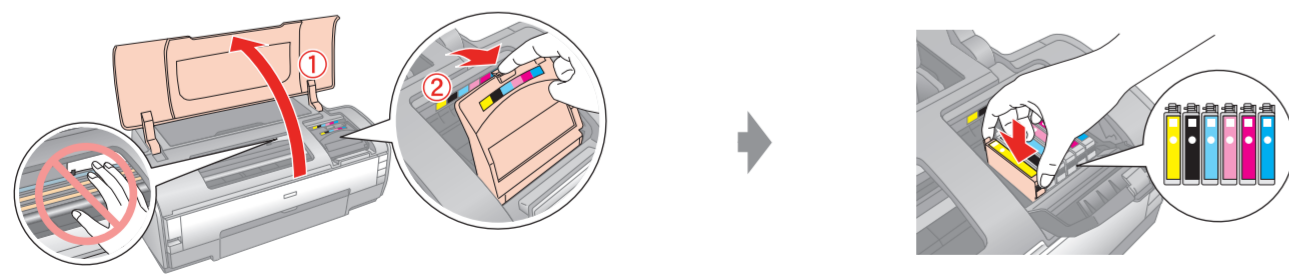
3.



4.



5.



Getting More Information Дополнительные сведения Додаткова інформація

