L550

EPSON
EXCEED YOUR VISION

EL **Ξεκινήστε εδώ**

XX XXXXXXXXXXX

XX XXXXXXXXXXX

XX XXXXXXXXXXX

XX XXXXXXXXXXX

Επισήμανση: πρέπει να λαμβάνεται υπόψη προς αποφυγή βλάβης στον εξοπλισμό.

XXXXXXXXXX

⓫

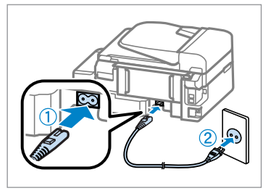

Συνδέστε και τοποθετήστε σε πρίζα.
XXXXXXXXXXXXXX
XXXXXXXXXXXXXX
XXXXXXXXXXXXXX
XXXXXXXXXXXXXX

⓬

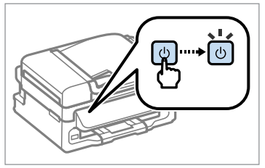

Ενεργοποιήστε.
XXXXXXXXXXX.
XXXXXXXXXXX.
XXXXXXXXXXX.
XXXXXXXXXXX.

⓭

Language
English

▲ / ▼ -----> OK

Επιλέξτε μια γλώσσα.
XXXXXXXXXXXXXX
XXXXXXXXXXXXXX
XXXXXXXXXXXXXX
XXXXXXXXXXXXXX

⓮

Country/Region
Algeria

▲ / ▼ -----> OK

Επιλέξτε χώρα/περιοχή.
XXXXXXXXXXXXXXXXXXXXXXXXXXX
XXXXXXXXXXXXXXXXXXXXXXXXXXX
XXXXXXXXXXXXXXXXXXXXXXXXXXX
XXXXXXXXXXXXXXXXXXXXXXXXXXX

⓯

Date:
mm.dd.yyyy

▲ / ▼ -----> OK

Καθορίστε την ημερομηνία και την ώρα.
XXXXXXXXXXXXXXXXXXXXXXXXXXX
XXXXXXXXXXXXXXXXXXXXXXXXXXX
XXXXXXXXXXXXXXXXXXXXXXXXXXX
XXXXXXXXXXXXXXXXXXXXXXXXXXX

⓰

Initializing...

See the setup she

Περιμένετε.
XXXXXXXXXXXXXXXXXXXXXXXXXXX
XXXXXXXXXXXXXXXXXXXXXXXXXXX
XXXXXXXXXXXXXXXXXXXXXXXXXXX
XXXXXXXXXXXXXXXXXXXXXXXXXXX

⓱

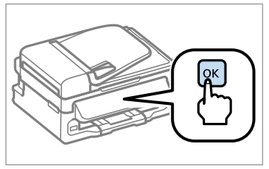

Κρατήστε πατημένο για 3 δευτερόλεπτα για να ξεκινήσει η φόρτωση μελανιού.
XXXXXXXXXXX.
XXXXXXXXXXX.
XXXXXXXXXXX.
XXXXXXXXXXX.

⓲

Charging ink... Plea

Complete
Initialization is com

Περιμένετε για περίπου 20 λεπτά.
XXXXXXXXXXX.
XXXXXXXXXXX.
XXXXXXXXXXX.
XXXXXXXXXXX.

Copy Copies : 1
A4/Plain Paper/Act

Εγκαταστήστε τώρα το CD και ακολουθήστε τις οδηγίες.
XXXXXXXXXXX.
XXXXXXXXXXX.
XXXXXXXXXXX.
XXXXXXXXXXX.

Για πληροφορίες σχετικά με τη σύνδεση καλωδίου τηλεφώνου για την αποστολή ή τη λήψη φαξ, ανατρέξτε στην ενότητα φαξ του *Βασικού οδηγού*.
XXXXXXXXXXXXXXXXXXXX