

LW-300 Gebruikershandleiding



Nederlands

Lees dit document aandachtig door zodat u het product veilig en goed leert te gebruiken.



Veiligheidsaanwijzingen

Lees voor uw veiligheid de bijgevoegde documenten aandachtig door, zodat u dit product goed leert te gebruiken. Bewaar deze handleiding na het lezen op een voor de hand liggende plaats, zodat u hem indien nodig gemakkelijk kunt raadplegen. De volgende markeringen zijn veiligheidsaanwijzingen die erop gericht zijn om u, andere gebruikers, de gebruiksomgeving en eigendommen in die omgeving te beschermen tegen mogelijke schade en letsel. Deze aanwijzingen zijn gegroepeerd naar gelang de ernst van de verwondingen of schade die u kunt veroorzaken als u ze niet naleeft of het apparaat verkeerd gebruikt.

⚠ GEVAAR Als u de informatie die dit symbool markeert niet naleeft, kunt u ernstige of dodelijke verwondingen oplopen of veroorzaken. Wees extra voorzichtig als u handelingen uitvoert die met GEVAAR zijn gemarkeerd.

⚠ WAARSCHUWING Als u de informatie die dit symbool markeert niet naleeft en het apparaat verkeerd gebruikt, kunt u ernstige of dodelijke verwondingen oplopen of veroorzaken.

⚠ LET OP Als u de informatie die dit symbool markeert niet naleeft en het apparaat verkeerd gebruikt, kunt u verwondingen of materiële schade oplopen of veroorzaken.

In het volgende overzicht vindt u de betekenis van de symbolen die in veiligheidsaanwijzingen gebruikt worden.

⚠ Markeert belangrijke informatie die u niet mag negeren.

⚠ Markeert een verbod.

⚠ Markeert een noodzakelijke procedure of onderdeel dat u niet mag overslaan.

⚠ GEVAAR
Bij gebruik van batterijen
Als er vloeistof uit een alkalinebatterij in uw ogen komt, mag u niet in uw ogen wrijven. Spoel uw ogen onmiddellijk met zuiver water en raadpleeg een arts. Anders kunt u blind worden.

⚠ WAARSCHUWING
Bij gebruik van de stroomadapter en het stroomsooner
Gebruik uitsluitend de bijgeleverde stroomadapter en het bijgeleverde stroomsooner en geen andere. Gebruik de stroomadapter alleen binnen het aangegeven spanningsbereik. Anders kunt u schade, oververhitting, brand of een elektrische schok veroorzaken.
Neem de volgende voorzorgsmaatregelen bij gebruik van de stroomadapter en het stroomsooner. <ul style="list-style-type: none">Laat kabels niet in een kluiten liggen. Zorg dat de stekker en het stopcontact niet stoffig zijn. Steek de stekker stevig in het stopcontact. Houd de stekker niet met natte handen vast. Trek niet aan het snoer als u de stekker uit het stopcontact wilt trekken. Houd de stekker vast wanneer u hem uit het stopcontact trekt. Verander niets aan de stroomadapter of het stroomsooner. Stel de stroomadapter en het stroomsooner niet aan schokken bloot en plaats er geen zwaar voorwerp op. Buig of knak de stroomadapter en het stroomsooner niet. Plaats de stroomadapter en het stroomsooner niet nabij een verwarmingsapparaat.
Gebruik de stroomadapter en het stroomsooner niet als ze beschadigd zijn. Anders kunt u schade, oververhitting of rookvorming veroorzaken met mogelijk brand of een elektrische schok tot gevolg.
Raak de stekker niet aan als hij een knetterend geluid maakt.

Bij gebruik van batterijen
Bewaar batterijen buiten bereik van kinderen. Inslikken van batterijen is uiterst gevaarlijk. Raadpleeg onmiddellijk een arts als iemand een batterij inslikt.
Bij gebruik van dit product
Zorg dat het product niet wordt blootgesteld aan een sterke stoot of schok (oroer staan, laten vallen, botsen enz.). Anders kan het product beschadigd raken en brand of een elektrische schok veroorzaken. Als het product beschadigd is, moet u het onmiddellijk uitschakelen, de stekker uit het stopcontact trekken, de batterijen verwijderen en contact opnemen met de klantenservice van Epson. Verder gebruik van het apparaat kan brand of een elektrische schok veroorzaken.

Bij gebruik van dit product
Let op dat er geen drank (thee, koffie, sap enz.) op het apparaat gemorst wordt. Spuit er ook geen insectenspray op. Dat kan een storing, brand of een elektrische schok veroorzaken. Als er vloeistof op het apparaat terecht komt, schakelt u het uit, trekt u de stekker uit het stopcontact, verwijdt u onmiddellijk de batterijen en neemt u contact op met de klantenservice van Epson. Verder gebruik van het apparaat kan brand of een elektrische schok veroorzaken.
Raak de printknop niet aan omdat deze erg heet wordt. Anders kunt u zich verbranden.
Open het apparaat niet (behalve het deksel aan de achterkant). Als u dat wel doet, kunt u brand of een elektrische schok veroorzaken. Gebruik het product uitsluitend zoals in deze handleiding wordt uitgelegd. Anders kunt u schade of verwondingen oplopen of veroorzaken.

⚠
Als u een van de volgende afwijkingen opmerkt, moet u onmiddellijk het apparaat uitschakelen, de stekker uit het stopcontact trekken, de batterijen verwijderen en contact opnemen met de klantenservice van Epson. <ul style="list-style-type: none">Als er rook, een vreemde geur of een vreemd geluid uit het product komt Als er vloeistof of een vreemd object in het product is terechtgekomen Als het product is gevallen of beschadigd



Als het product kapot is, raadpleeg dan de meegeleverde garantiekaart en neem contact op met de winkel waarin u het gekocht hebt. Voor bijkomende vragen neemt u contact op met de plaatselijke klantenservice van Epson.

Hieronder vindt u de internetadressen van de klantenservices:
http://esupport.epson-europe.com/nl-NL
http://esupport.epson-europe.com/nl-BE



Bij gebruik van het snijmes

⚠ Houd uw vingers uit de buurt van de etiket-opening tijdens het afdrucken en snijden. Anders kunt u zich snijden.

Overige

- Gebruik en bewaar het product, de batterijen, de stroomadapter, het stroomsooner en tapecassettes niet op de volgende plaatsen.
 - In direct zonlicht
 - Op plaatsen waar het erg warm wordt (bijv. in een voertuig met gesloten ramen)
 - Op plaatsen waar het erg warm wordt (bijv. in de buurt van een verwarmingsapparaat) of waar de temperatuur sterk schommelt (bijv. in de buurt van de luchttuitlaat van een airconditioner)
 - Op plaatsen waar het product nat kan worden door waterspeters of regen (bijv. in een badkamer of buiten)
 - Op plaatsen met veel stof of waar het product in contact kan komen met rook of damp (bijv. vlakbij een keuken of luchtbevochtiger)
 - Op een onstabiele plaats (bijv. op een wankel tafel of een hellend oppervlak)
 - Op plaatsen die blootstaan aan trillingen of schokken
 - In de buurt van hoogspanningslijnen of andere voorwerpen die een magnetisch veld veroorzaken
- Houd de plastic zakken waarin het product en deze handleiding verpakt zijn buiten bereik van kinderen. Kinderen kunnen stikken als ze de zakken in hun mond stoppen of hun hoofd erin steken.

⚠ LET OP

Bij gebruik van batterijen
Als er vloeistof uit een batterij lekt, moet u de batterij met een doek afvegen en door een nieuwe vervangen. Spoel uw handen enz. onmiddellijk met water als u met de vloeistof in aanraking komt.
Als de batterijen verkeerd gebruikt worden, kunnen ze gaan lekken, oververhit raken, exploderen, roesten of het product beschadigen en brand of letsel veroorzaken. <ul style="list-style-type: none">Gebruik geen nieuwe en oude batterijen of verschillende soorten batterijen tegelijk. Gebruik alleen alkalinebatterijen van het type AAA. U kunt in dit toestel geen oplaadbare batterijen gebruiken. Plaats de batterijen in de juiste richting. Verwijder de batterijen onmiddellijk wanneer ze leeg zijn. Verwijder de batterijen als u het product enige tijd niet zult gebruiken. Verwijder de batterijen niet en werp ze niet in vuur of water. Pak de batterijen niet vast met een metaal pinnet en gebruik geen scherp metaal voorwerp (zoals de punt van een pen) om ze verwijderen.
Volg de toepasselijke voorschriften op als u batterijen weggooit.

Bij gebruik van de stroomadapter
Haal de stekker niet uit het stopcontact terwijl het product ingeschakeld is. Anders kan het apparaat mogelijk niet meer correct afdrucken.
Gebruik de stroomadapter niet in een kleine ruimte en bedek hem niet met een doek of ander voorwerp. Anders kan hij te warm worden en beschadigd raken.
Bij gebruik van dit product
Stap niet op het product en plaats het niet op een onstabiele ondergrond zoals een wankel tafel of hellend oppervlak. Anders kan het vallen en iemand verwonden.
Haal voor de veiligheid de stekker uit het stopcontact wanneer u het product niet gebruikt.
Vooradt u het product reinigt, moet u de stekker uit het stopcontact halen en de batterijen verwijderen.
Reinig het product niet met een vochtige doek of oplosmiddel zoals alcohol, verdunner of benzeen.

Bij gebruik van de tapecassette
Gebruik alleen het voorgeschreven type LC Tape of LK Tape. <ul style="list-style-type: none">De snijder kan niet alle soorten papier snijden. Raadpleeg voor meer informatie de handleiding van de tape. Laat de cassette niet vallen en haal hem niet uit elkaar. Anders kunt u hem beschadigen. Trek de tape niet met kracht uit de cassette. Voer de tape door met [<] + [>]. Anders kan de tapecassette beschadigd raken en onbruikbaar worden. Gebruik de tapecassette niet meer als de tape op is. Anders kan de printkop oververhit raken, met beschadiging of storing tot gevolg.

OPMERKING
De tapecassette bevat een inktilt. Volg de toepasselijke afvalregelgevingering wanneer u de tapecassette weggooit.
Bij gebruik van de tapecassette
Gebruik de tapecassette niet meer als de tape op is. Anders kan de printkop oververhit raken, met beschadiging of storing tot gevolg.

OPMERKING
De tapecassette bevat een inktilt. Volg de toepasselijke afvalregelgevingering wanneer u de tapecassette weggooit.
Bij gebruik van de tapecassette
Gebruik de tapecassette niet meer als de tape op is. Anders kan de printkop oververhit raken, met beschadiging of storing tot gevolg.

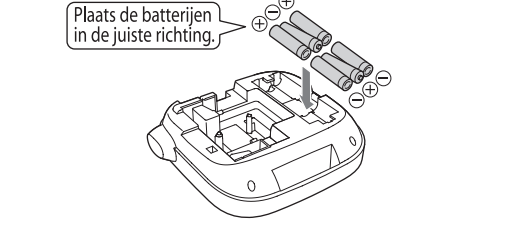
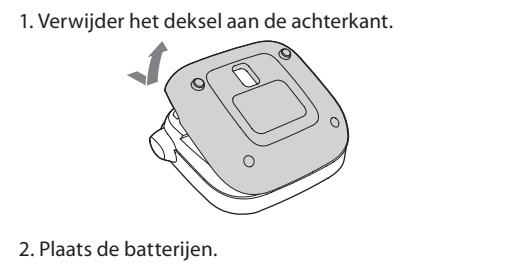
OPMERKING
De tapecassette bevat een inktilt. Volg de toepasselijke afvalregelgevingering wanneer u de tapecassette weggooit.
Bij gebruik van de tapecassette
Gebruik de tapecassette niet meer als de tape op is. Anders kan de printkop oververhit raken, met beschadiging of storing tot gevolg.

OPMERKING
De tapecassette bevat een inktilt. Volg de toepasselijke afvalregelgevingering wanneer u de tapecassette weggooit.
Bij gebruik van de tapecassette
Gebruik de tapecassette niet meer als de tape op is. Anders kan de printkop oververhit raken, met beschadiging of storing tot gevolg.

Vóór gebruik

1. De stroomvoorziening voorbereiden
Dit product werkt op batterijen of de vermelde stroomadapter.

Als u batterijen gebruikt



OPMERKING
Als u hierna een tapecassette wilt plaatsen, laat u het deksel open en gaat u verder bij paragraaf 2.




Als u de stroomadapter (APT0615Z) gebruikt

⚠ Gebruik uitsluitend het voorgeschreven type stroomadapter (APT0615Z).

1. Sluit de stroomadapter stevig aan op de ingang van het product.

2. Steek de stekker van de stroomadapter in het stopcontact.



Foutopsporing	
Berichten	
Geen tape!	Er is geen tapecassette geplaatst. Schakel het toestel uit en plaats een tapecassette.
Controleer batt.	De oorzaak van dit bericht kan zijn: <ul style="list-style-type: none">Lege of verkeerd geplaatste batterij(en) Verschillende soorten en/of oude batterij(en) Controleer of de batterijen correct geplaatst en niet leeg zijn.
Te veel regels.	De ingevoerde tekst is te lang. Druk op [<] en wis de regels die door de cursor worden aangegeven.
Slechts 1 volgnr	Er is al een volgnummer ingesteld. Volgnummers kunnen slechts voor een enkel gedeelte gebruikt worden.

OPMERKING
Het apparaat werkt niet normaal.
Herstart het product als het niet normaal werkt, bijvoorbeeld wanneer u het niet kunt in- of uitschakelen of het display niet juist werkt.
Ik heb op [<] gedrukt maar er verschijnt geen beeld.
Zijn de batterijen juist geplaatst? <p>Controleer of de batterijen juist geplaatst zijn.</p> <p>Zijn de batterijen leeg? <p>Vervang de batterijen door nieuwe of gebruik de voorgeschreven stroomadapter (APT0615Z).</p> <p>Zijn de batterijen goed aangesloten? <p>Controleer of de stroomadapter en het stroomsooner goed op het product, de adapter en het stopcontact zijn aangesloten. Gebruikt u een andere stroomadapter dan het voorgeschreven model? <p>Gebruik van een andere stroomadapter dan het voorgeschreven model (APT0615Z) is erg gevaarlijk en kan leiden tot oververhitting of beschadiging van de elektrische circuits.</p> <p>Zijn de contrast juist ingesteld? <p>Pas het contrast aan.</p> <p>Het display is uitgeschakeld.</p> <p>Hebt u de automatische uitschakelfunctie aangezet? <p>Als u het product gedurende 5 minuten of langer niet bedient, wordt het automatisch uitschakeld.</p> <p>Hebt u een verkeerd handeling uitgevoerd? <p>Als u de knoppen verkeerd gebruikt, wordt het display even uitgeschakeld.</p> <p>Ik heb op [<] gedrukt maar er wordt niets afgedrukt.</p> <p>Hebt u wel tekst ingevoerd? <p>Als u geen tekst hebt ingevoerd, wordt er niets afgedrukt. <p>Werd er op het display een bericht weergegeven? <p>Handel overeenkomstig het bericht.</p> <p>Zijn de batterijen leeg? <p>Vervang de batterijen door nieuwe of gebruik de voorgeschreven stroomadapter (APT0615Z).</p> <p>Is het deksel aan de achterkant geopend? <p>Plaats de tapecassette correct en zorg dat het deksel goed gesloten is.</p> </p></p></p></p></p></p></p></p></p></p></p>

OPMERKING
Het apparaat werkt niet normaal.
Herstart het product als het niet normaal werkt, bijvoorbeeld wanneer u het niet kunt in- of uitschakelen of het display niet juist werkt.
Ik heb op [<] gedrukt maar er verschijnt geen beeld.
Zijn de batterijen juist geplaatst? <p>Controleer of de batterijen juist geplaatst zijn.</p> <p>Zijn de batterijen leeg? <p>Vervang de batterijen door nieuwe of gebruik de voorgeschreven stroomadapter (APT0615Z).</p> <p>Zijn de batterijen goed aangesloten? <p>Controleer of de stroomadapter en het stroomsooner goed op het product, de adapter en het stopcontact zijn aangesloten. Gebruikt u een andere stroomadapter dan het voorgeschreven model? <p>Gebruik van een andere stroomadapter dan het voorgeschreven model (APT0615Z) is erg gevaarlijk en kan leiden tot oververhitting of beschadiging van de elektrische circuits.</p> <p>Zijn de contrast juist ingesteld? <p>Pas het contrast aan.</p> <p>Het display is uitgeschakeld.</p> <p>Hebt u de automatische uitschakelfunctie aangezet? <p>Als u het product gedurende 5 minuten of langer niet bedient, wordt het automatisch uitschakeld.</p> <p>Hebt u een verkeerd handeling uitgevoerd? <p>Als u de knoppen verkeerd gebruikt, wordt het display even uitgeschakeld.</p> <p>Ik heb op [<] gedrukt maar er wordt niets afgedrukt.</p> <p>Hebt u het toestel herstart? <p>Als u het toestel herstart, wordt alle ingevoerde tekst gewist.</p> <p>Hebt u de batterijen juist geplaatst? <p>Vervang de batterijen door nieuwe of gebruik de voorgeschreven stroomadapter (APT0615Z).</p> <p>Zijn de batterijen goed aangesloten? <p>Controleer of de stroomadapter en het stroomsooner goed op het product, de adapter en het stopcontact zijn aangesloten. Gebruikt u een andere stroomadapter dan het voorgeschreven model? <p>Gebruik van een andere stroomadapter dan het voorgeschreven model (APT0615Z) is erg gevaarlijk en kan leiden tot oververhitting of beschadiging van de elektrische circuits.</p> <p>Zijn de contrast juist ingesteld? <p>Pas het contrast aan.</p> <p>Het display is uitgeschakeld.</p> <p>Hebt u de automatische uitschakelfunctie aangezet? <p>Als u het product gedurende 5 minuten of langer niet bedient, wordt het automatisch uitschakeld.</p> <p>Hebt u een verkeerd handeling uitgevoerd? <p>Als u de knoppen verkeerd gebruikt, wordt het display even uitgeschakeld.</p> <p>Ik heb op [<] gedrukt maar er wordt niets afgedrukt.</p> <p>Hebt u het toestel herstart? <p>Als u het toestel herstart, wordt alle ingevoerde tekst gewist.</p> <p>Hebt u de batterijen juist geplaatst? <p>Vervang de batterijen door nieuwe of gebruik de voorgeschreven stroomadapter (APT0615Z).</p> <p>Zijn de batterijen goed aangesloten? <p>Controleer of de stroomadapter en het stroomsooner goed op het product, de adapter en het stopcontact zijn aangesloten. Gebruikt u een andere stroomadapter dan het voorgeschreven model? <p>Gebruik van een andere stroomadapter dan het voorgeschreven model (APT0615Z) is erg gevaarlijk en kan leiden tot oververhitting of beschadiging van de elektrische circuits.</p> <p>Zijn de contrast juist ingesteld? <p>Pas het contrast aan.</p> <p>Het display is uitgeschakeld.</p> <p>Hebt u de automatische uitschakelfunctie aangezet? <p>Als u het product gedurende 5 minuten of langer niet bedient, wordt het automatisch uitschakeld.</p> <p>Hebt u een verkeerd handeling uitgevoerd? <p>Als u de knoppen verkeerd gebruikt, wordt het display even uitgeschakeld.</p> <p>Ik heb op [<] gedrukt maar er wordt niets afgedrukt.</p> <p>Hebt u het toestel herstart? <p>Als u het toestel herstart, wordt alle ingevoerde tekst gewist.</p> <p>Hebt u de batterijen juist geplaatst? <p>Vervang de batterijen door nieuwe of gebruik de voorgeschreven stroomadapter (APT0615Z).</p> <p>Zijn de batterijen goed aangesloten? <p>Controleer of de stroomadapter en het stroomsooner goed op het product, de adapter en het stopcontact zijn aangesloten. Gebruikt u een andere stroomadapter dan het voorgeschreven model? <p>Gebruik van een andere stroomadapter dan het voorgeschreven model (APT0615Z) is erg gevaarlijk en kan leiden tot oververhitting of beschadiging van de elektrische circuits.</p> <p>Zijn de contrast juist ingesteld? <p>Pas het contrast aan.</p> <p>Het display is uitgeschakeld.</p> <p>Hebt u de automatische uitschakelfunctie aangezet? <p>Als u het product gedurende 5 minuten of langer niet bedient, wordt het automatisch uitschakeld.</p> <p>Hebt u een verkeerd handeling uitgevoerd? <p>Als u de knoppen verkeerd gebruikt, wordt het display even uitgeschakeld.</p> <p>Ik heb op [<] gedrukt maar er wordt niets afgedrukt.</p> <p>Hebt u het toestel herstart? <p>Als u het toestel herstart, wordt alle ingevoerde tekst gewist.</p> <p>Hebt u de batterijen juist geplaatst? <p>Vervang de batterijen door nieuwe of gebruik de voorgeschreven stroomadapter (APT0615Z).</p> <p>Zijn de batterijen goed aangesloten? <p>Controleer of de stroomadapter en het stroomsooner goed op het product, de adapter en het stopcontact zijn aangesloten. Gebruikt u een andere stroomadapter dan het voorgeschreven model? <p>Gebruik van een andere stroomadapter dan het voorgeschreven model (APT0615Z) is erg gevaarlijk en kan leiden tot oververhitting of beschadiging van de elektrische circuits.</p> <p>Zijn de contrast juist ingesteld? <p>Pas het contrast aan.</p> <p>Het display is uitgeschakeld.</p> <p>Hebt u de automatische uitschakelfunctie aangezet? <p>Als u het product gedurende 5 minuten of langer niet bedient, wordt het automatisch uitschakeld.</p> <p>Hebt u een verkeerd handeling uitgevoerd? <p>Als u de knoppen verkeerd gebruikt, wordt het display even uitgeschakeld.</p> <p>Ik heb op [<] gedrukt maar er wordt niets afgedrukt.</p> <p>Hebt u het toestel herstart? <p>Als u het toestel herstart, wordt alle ingevoerde tekst gewist.</p> <p>Hebt u de batterijen juist geplaatst? <p>Vervang de batterijen door nieuwe of gebruik de voorgeschreven stroomadapter (APT0615Z).</p> <p>Zijn de batterijen goed aangesloten? <p>Controleer of de stroomadapter en het stroomsooner goed op het product, de adapter en het stopcontact zijn aangesloten. Gebruikt u een andere stroomadapter dan het voorgeschreven model? <p>Gebruik van een andere stroomadapter dan het voorgeschreven model (APT0615Z) is erg gevaarlijk en kan leiden tot oververhitting of beschadiging van de elektrische circuits.</p> <p>Zijn de contrast juist ingesteld? <p>Pas het contrast aan.</p> <p>Het display is uitgeschakeld.</p> <p>Hebt u de automatische uitschakelfunctie aangezet? <p>Als u het product gedurende 5 minuten of langer niet bedient, wordt het automatisch uitschakeld.</p> <p>Hebt u een verkeerd handeling uitgevoerd? <p>Als u de knoppen verkeerd gebruikt, wordt het display even uitgeschakeld.</p> <p>Ik heb op [<] gedrukt maar er wordt niets afgedrukt.</p> <p>Hebt u het toestel herstart? <p>Als u het toestel herstart, wordt alle ingevoerde tekst gewist.</p> <p>Hebt u de batterijen juist geplaatst? <p>Vervang de batterijen door nieuwe of gebruik de voorgeschreven stroomadapter (APT0615Z).</p> <p>Zijn de batterijen goed aangesloten? <p>Controleer of de stroomadapter en het stroomsooner goed op het product, de adapter en het stopcontact zijn aangesloten. Gebruikt u een andere stroomadapter dan het voorgeschreven model? <p>Gebruik van een andere stroomadapter dan het voorgeschreven model (APT0615Z) is erg gevaarlijk en kan leiden tot oververhitting of beschadiging van de elektrische circuits.</p> <p>Zijn de contrast juist ingesteld? <p>Pas het contrast aan.</p> <p>Het display is uitgeschakeld.</p> <p>Hebt u de automatische uitschakelfunctie aangezet? <p>Als u het product gedurende 5 minuten of langer niet bedient, wordt het automatisch uitschakeld.</p> <p>Hebt u een verkeerd handeling uitgevoerd? <p>Als u de knoppen verkeerd gebruikt, wordt het display even uitgeschakeld.</p> <p>Ik heb op [<] gedrukt maar er wordt niets afgedrukt.</p> <p>Hebt u het toestel herstart? <p>Als u het toestel herstart, wordt alle ingevoerde tekst gewist.</p> <p>Hebt u de batterijen juist geplaatst? <p>Vervang de batterijen door nieuwe of gebruik de voorgeschreven stroomadapter (APT0615Z).</p> <p>Zijn de batterijen goed aangesloten? <p>Controleer of de stroomadapter en het stroomsooner goed op het product, de adapter en het stopcontact zijn aangesloten. Gebruikt u een andere stroomadapter dan het voorgeschreven model? <p>Gebruik van een andere stroomadapter dan het voorgeschreven model (APT0615Z) is erg gevaarlijk en kan leiden tot oververhitting of beschadiging van de elektrische circuits.</p> <p>Zijn de contrast juist ingesteld? <p>Pas het contrast aan.</p> <p>Het display is uitgeschakeld.</p> <p>Hebt u de automatische uitschakelfunctie aangezet? <p>Als u het product gedurende 5 minuten of langer niet bedient, wordt het automatisch uitschakeld.</p> <p>Hebt u een verkeerd handeling uitgevoerd? <p>Als u de knoppen verkeerd gebruikt, wordt het display even uitgeschakeld.</p> <p>Ik heb op [<] gedrukt maar er wordt niets afgedrukt.</p> <p>Hebt u het toestel herstart? <p>Als u het toestel herstart, wordt alle ingevoerde tekst gewist.</p> <p>Hebt u de batterijen juist geplaatst? <p>Vervang de batterijen door nieuwe of gebruik de voorgeschreven stroomadapter (APT0615Z).</p> <p>Zijn de batterijen goed aangesloten? <p>Controleer of de stroomadapter en het stroomsooner goed op het product, de adapter en het stopcontact zijn aangesloten. Gebruikt u een andere stroomadapter dan het voorgeschreven model? <p>Gebruik van een andere stroomadapter dan het voorgeschreven model (APT0615Z) is erg gevaarlijk en kan leiden tot oververhitting of beschadiging van de elektrische circuits.</p> <p>Zijn de contrast juist ingesteld? <p>Pas het contrast aan.</p> <p>Het display is uitgeschakeld.</p> <p>Hebt u de automatische uitschakelfunctie aangezet? <p>Als u het product gedurende 5 minuten of langer niet bedient, wordt het automatisch uitschakeld.</p> <p>Hebt u een verkeerd handeling uitgevoerd? <p>Als u de knoppen verkeerd gebruikt, wordt het display even uitgeschakeld.</p> <p>Ik heb op [<] gedrukt maar er wordt niets afgedrukt.</p> <p>Hebt u het toestel herstart? <p>Als u het toestel herstart, wordt alle ingevoerde tekst gewist.</p> <p>Hebt u de batterijen juist geplaatst? <p>Vervang de batterijen door nieuwe of gebruik de voorgeschreven stroomadapter (APT0615Z).</p> <p>Zijn de batterijen goed aangesloten? <p>Controleer of de stroomadapter en het stroomsooner goed op het product, de adapter en het stopcontact zijn aangesloten. Gebruikt u een andere stroomadapter dan het voorgeschreven model? <p>Gebruik van een andere stroomadapter dan het voorgeschreven model (APT0615Z) is erg gevaarlijk en kan leiden tot oververhitting of beschadiging van de elektrische circuits.</p> <p>Zijn de contrast juist ingesteld? <p>Pas het contrast aan.</p> <p>Het display is uitgeschakeld.</p> <p>Hebt u de automatische uitschakelfunctie aangezet? <p>Als u het product gedurende 5 minuten of langer niet bedient, wordt het automatisch uitschakeld.</p> <p>Hebt u een verkeerd handeling uitgevoerd? <p>Als u de knoppen verkeerd gebruikt, wordt het display even uitgeschakeld.</p> <p>Ik heb op [<] gedrukt maar er wordt niets afgedrukt.</p> <p>Hebt u het toestel herstart? <p>Als u het toestel herstart, wordt alle ingevoerde tekst gewist.</p> <p>Hebt u de batterijen juist geplaatst? <p>Vervang de batterijen door nieuwe of gebruik de voorgeschreven stroomadapter (APT0615Z).</p> <p>Zijn de batterijen goed aangesloten? <p>Controleer of de stroomadapter en het stroomsooner goed op het product, de adapter en het stopcontact zijn aangesloten. Gebruikt u een andere stroomadapter dan het voorgeschreven model? <p>Gebruik van een andere stroomadapter dan het voorgeschreven model (APT0615Z) is erg gevaarlijk en kan leiden tot oververhitting of beschadiging van de elektrische circuits.</p> <p>Zijn de contrast juist ingesteld? <p>Pas het contrast aan.</p> <p>Het display is uitgeschakeld.</p> <p>Hebt u de automatische uitschakelfunctie aangezet? <p>Als u het product gedurende 5 minuten of langer niet bedient, wordt het automatisch uitschakeld.</p> <p>Hebt u een verkeerd handeling uitgevoerd? <p>Als u de knoppen verkeerd gebruikt, wordt het display even uitgeschakeld.</p> <p>Ik heb op [<] gedrukt maar er wordt niets afgedrukt.</p> <p>Hebt u het toestel herstart? <p>Als u het toestel herstart, wordt alle ingevoerde tekst gewist.</p> <p>Hebt u de batterijen juist geplaatst? <p>Vervang de batterijen door nieuwe of gebruik de voorgeschreven stroomadapter (APT0615Z).</p> <p>Zijn de batterijen goed aangesloten? <p>Controleer of de stroomadapter en het stroomsooner goed op het product, de adapter en het stopcontact zijn aangesloten. Gebruikt u een andere stroomadapter dan het voorgeschreven model? <p>Gebruik van een andere stroomadapter dan het voorgeschreven model (APT0615Z) is erg gevaarlijk en kan leiden tot oververhitting of beschadiging van de elektrische circuits.</p> <p>Zijn de contrast juist ingesteld? <p>Pas het contrast aan.</p> <p>Het display is uitgeschakeld.</p> <p>Hebt u de automatische uitschakelfunctie aangezet? <p>Als u het product gedurende 5 minuten of langer niet bedient, wordt het automatisch uitschakeld.</p> <p>Hebt u een verkeerd handeling uitgevoerd? <p>Als u de knoppen verkeerd gebruikt, wordt het display even uitgeschakeld.</p> <p>Ik heb op [<] gedrukt maar er wordt niets afgedrukt.</p> <p>Hebt u het toestel herstart? <p>Als u het toestel herstart, wordt alle ingevoerde tekst gewist.</p> <p>Hebt u de batterijen juist geplaatst? <p>Vervang de batterijen door nieuwe of gebruik de voorgeschreven stroomadapter (APT0615Z).</p> <p>Zijn de batterijen goed aangesloten? <p>Controleer of de stroomadapter en het stroomsooner goed op het product, de adapter en het stopcontact zijn aangesloten. Gebruikt u een andere stroomadapter dan het voorgeschreven model? <p>Gebruik van een andere stroomadapter dan het voorgeschreven model (APT0615Z) is erg gevaarlijk en kan leiden tot oververhitting of beschadiging van de elektrische circuits.</p> <p>Zijn de contrast juist ingesteld? <p>Pas het contrast aan.</p> <p>Het display is uitgeschakeld.</p> <p>Hebt u de automatische uitschakelfunctie aangezet? <p>Als u het product gedurende 5 minuten of langer niet bedient, wordt het automatisch uitschakeld.</p> <p>Hebt u een verkeerd handeling uitgevoerd? <p>Als u de knoppen verkeerd gebruikt, wordt het display even uitgeschakeld.</p> <p>Ik heb op [<] gedrukt maar er wordt niets afgedrukt.</p> <p>Hebt u het toestel herstart? <p>Als u het toestel herstart, wordt alle ingevoerde tekst gewist.</p> <p>Hebt u de batterijen juist geplaatst? <p>Vervang de batterijen door nieuwe of gebruik de voorgeschreven stroomadapter (APT0615Z).</p> <p>Zijn de batterijen goed aangesloten? <p>Controleer of de stroomadapter en het stroomsooner goed op het product, de adapter en het stopcontact zijn aangesloten. Gebruikt u een andere stroomadapter dan het voorgeschreven model? <p>Gebruik van een andere stroomadapter dan het voorgeschreven model (APT0615Z) is erg gevaarlijk en kan leiden tot oververhitting of beschadiging van de elektrische circuits.</p> <p>Zijn de contrast juist ingesteld? <p>Pas het contrast aan.</p> <p>Het display is uitgeschakeld.</p> <p>Hebt u de automatische uitschakelfunctie aangezet? <p>Als u het product gedurende 5 minuten of langer niet bedient, wordt het automatisch uitschakeld.</p> <p>Hebt u een verkeerd handeling uitgevoerd? <p>Als u de knoppen verkeerd gebruikt, wordt het display even uitgeschakeld.</p> <p>Ik heb op [<] gedrukt maar er wordt niets afgedrukt.</p> <p>Hebt u het toestel herstart? <p>Als u het toestel herstart, wordt alle ingevoerde tekst gewist.</p> <p>Hebt u de batterijen juist geplaatst? <p>Vervang de batterijen door nieuwe of gebruik de voorgeschreven stroomadapter (APT0615Z).</p> <p>Zijn de batterijen goed aangesloten? <p>Controleer of de stroomadapter en het stroomsooner goed op het product, de adapter en het stopcontact zijn aangesloten. Gebruikt u een andere stroomadapter dan het voorgeschreven model? <p>Gebruik van een andere stroomadapter dan het voorgeschreven model (APT0615Z) is erg gevaarlijk en kan leiden tot oververhitting of beschadiging van de elektrische circuits.</p> <p>Zijn de contrast juist ingesteld? <p>Pas het contrast aan.</p> <p>Het display is uitgeschakeld.</p> <p>Hebt u de automatische uitschakelfunctie aangezet? <p>Als u het product gedurende 5 minuten of langer niet bedient, wordt het automatisch uitschakeld.</p> <p>Hebt u een verkeerd handeling uitgevoerd? <p>Als u de knoppen verkeerd gebruikt, wordt het display even uitgeschakeld.</p> <p>Ik heb op [<] gedrukt maar er wordt niets afgedrukt.</p> <p>Hebt u het toestel herstart? <p>Als u het toestel herstart, wordt alle ingevoerde tekst gewist.</p> <p>Hebt u de batterijen juist geplaatst? <p>Vervang de batterijen door nieuwe of gebruik de voorgeschreven stroomadapter (APT0615Z).</p> <p>Zijn de batterijen goed aangesloten? <p>Controleer of de stroomadapter en het stroomsooner goed op het product, de adapter en het stopcontact zijn aangesloten. Gebruikt u een andere stroomadapter dan het voorgeschreven model? <p>Gebruik van een andere stroomadapter dan het voorgeschreven model (APT0615Z) is erg gevaarlijk en kan leiden tot oververhitting of beschadiging van de elektrische circuits.</p> <p>Zijn de contrast juist ingesteld? <p>Pas het contrast aan.</p> <p>Het display is uitgeschakeld.</p> <p>Hebt u de automatische uitschakelfunctie aangezet? <p>Als u het product gedurende 5 minuten of langer niet bedient, wordt het automatisch uitschakeld.</p> <p>Hebt u een verkeerd handeling uitgevoerd? <p>Als u de knoppen verkeerd gebruikt, wordt het display even uitgeschakeld.</p> <p>Ik heb op [<] gedrukt maar er wordt niets afgedrukt.</p> <p>Hebt u het toestel herstart? <p>Als u het toestel herstart, wordt alle ingevoerde tekst gewist.</p> <p>Hebt u de batterijen juist geplaatst? <p>Vervang de batterijen door nieuwe of gebruik de voorgeschreven stroomadapter (APT0615Z).</p> <p>Zijn de batterijen goed aangesloten? <p>Controleer of de stroomadapter en het stroomsooner goed op het product, de adapter en het stopcontact zijn aangesloten. Gebruikt u een andere stroomadapter dan het voorgeschreven model? <p>Gebruik van een andere stroomadapter dan het voorgeschreven model (APT0615Z) is erg gevaarlijk en kan leiden tot oververhitting of beschadiging van de elektrische circuits.</p> <p>Zijn de contrast juist ingesteld? <p>Pas het contrast aan.</p> <p>Het display is uitgeschakeld.</p> <p>Hebt u de automatische uitschakelfunctie aangezet? <p>Als u het product gedurende 5 minuten of langer niet bedient, wordt het automatisch uitschakeld.</p> <p>Hebt u een verkeerd handeling uitgevoerd? <p>Als u de knoppen verkeerd gebruikt, wordt het display even uitgeschakeld.</p> <p>Ik heb op [<] gedrukt maar er</p></p></p></p></p></p></p></p></p></p></p></p></p></p></p></p></p></p></p></p></p></p></p></p></p></p></p></p></p></p></p></p></p></p></p></p></p></p></p></p></p></p></p></p></p></p></p></p></p></p></p></p></p></p></p></p></p></p></p></p></p></p></p></p></p></p></p></p></p></p></p></p></p></p></p></p></p></p></p></p></p></p></p></p></p></p></p></p></p></p></p></p></p></p></p></p></p></p></p></p></p></p></p></p></p></p></p></p></p></p></p></p></p></p></p></p></p></p></p>

