

SC-T3100M Series

SC-T5100 Series / SC-T3100 Series

SC-T5100N Series / SC-T3100N Series

SC-T2100 Series

Allgemeine Informationen

Urheber- und Markenrechte

Urheber- und Markenrechte

Kein Teil dieser Publikation darf ohne vorherige schriftliche Genehmigung der Seiko Epson Corporation in irgendeiner Form oder mit irgendwelchen Mitteln reproduziert, gespeichert oder übertragen werden, sei es elektronisch, mechanisch, durch Fotokopie, Aufzeichnung oder anderweitig. Die hierin enthaltenen Informationen sind nur für die Verwendung mit diesem Epson Drucker bestimmt. Epson ist nicht verantwortlich für die Verwendung dieser Informationen in Bezug auf andere Drucker.

Weder die Seiko Epson Corporation noch ihre verbundenen Unternehmen haften dem Käufer dieses Produkts oder Dritten gegenüber für Schäden, Verluste, Kosten oder Ausgaben, die dem Käufer oder Dritten durch Unfall, Fehlgebrauch oder Missbrauch dieses Produkts oder durch unbefugte Modifikationen, Reparaturen oder Änderungen an diesem Produkt oder (mit Ausnahme der USA) durch Nichteinhaltung der Betriebs- und Wartungsanweisungen der Seiko Epson Corporation entstehen.

Die Seiko Epson Corporation haftet nicht für Schäden oder Probleme, die sich aus der Verwendung von Optionen oder Verbrauchsmaterialien ergeben, die nicht als Original Epson Produkte oder von Epson genehmigte Produkte durch die Seiko Epson Corporation bezeichnet sind.

Die Seiko Epson Corporation haftet nicht für Schäden, die durch elektromagnetische Störungen entstehen, die durch die Verwendung von anderen als den von Epson zugelassenen Produkten der Seiko Epson Corporation gekennzeichneten Schnittstellenkabeln entstehen.

EPSON, EPSON EXCEED YOUR VISION, EXCEED YOUR VISION und ihre Logos sind eingetragene Marken oder Marken der Seiko Epson Corporation.

Microsoft®, Windows®, and Windows Vista® are registered trademarks of Microsoft Corporation.

Mac, macOS, OS X, Bonjour, Safari, and AirPrint are trademarks of Apple Inc., registered in the U.S. and other countries.

Chrome™, Chrome OS™, and Android™ are trademarks of Google Inc.

Intel® is a registered trademark of Intel Corporation.

Adobe and Reader are either registered trademarks or trademarks of Adobe Systems Incorporated in the United States and/or other countries.

HP-GL/2® and HP RTL® are registered trademarks of Hewlett-Packard Corporation.

The SuperSpeed USB Trident Logo is a registered trademark of USB Implementers Forum, Inc.

Allgemeine Hinweise: Andere hierin verwendete Produktnamen dienen nur zu Identifikationszwecken und können Marken ihrer jeweiligen Eigentümer sein. Epson lehnt alle Rechte an diesen Marken ab.

© 2020 Seiko Epson Corporation. All rights reserved.

Inhalt

Inhalt

Urheber- und Markenrechte

Hinweise zu Handbüchern

Bedeutung der Symbole. 4
 Abbildungen. 4
 Produktmodell-Beschreibungen. 4
 Aufbau der Handbücher. 4

Wichtige Sicherheitshinweise

Symbole auf dem Produkt. 5
 Hinweise zur Installation. 5
 Hinweise zur Handhabung. 6
 Hinweise zur Stromversorgung. 8
 Hinweise zu Verbrauchsmaterialien. 9
 Sonstige Hinweise. 10

Systemvoraussetzungen

Druckertreiber. 11
 Web Config. 12

Technische Daten

Für europäische Anwender. 16


Wo Sie Hilfe bekommen


Website für technischen Support. 17
 Kontaktaufnahme mit dem Epson-Kundendienst. 17
 Bevor Sie sich an Epson wenden. 17
 Hilfe für Benutzer in Nordamerika. 18
 Hilfe für Anwender in Europa. 18
 Hilfe für Benutzer in Taiwan. 18
 Hilfe für Anwender in Australien. 19
 Hilfe für Anwender in Singapur. 20
 Hilfe für Anwender in Thailand. 20
 Hilfe für Anwender in Vietnam. 20
 Hilfe für Anwender in Indonesien. 20
 Hilfe für Anwender in Hong Kong. 21
 Hilfe für Anwender in Malaysia. 21
 Hilfe für Anwender in Indien. 22
 Hilfe für Anwender auf den Philippinen. 22


Hinweise zu Handbüchern

Hinweise zu Handbüchern


Bedeutung der Symbole

 Warnung:	Warnhinweise dieser Art müssen beachtet werden, um schwere Körperverletzungen zu vermeiden.
---	---

 Vorsicht:	Warnhinweise dieser Art müssen beachtet werden, um Körperverletzungen zu vermeiden.
--	---

 Wichtig:	Anmerkungen dieser Art müssen beachtet werden, um Schäden am Produkt zu vermeiden.
---	--

Hinweis:	Hinweise enthalten nützliche oder zusätzliche Informationen zum Betrieb dieses Produktes.
-----------------	---

	Kennzeichnet verwandte Referenzinhalte.
---	---

Abbildungen

Die Abbildungen können leicht von dem von Ihnen verwendeten Modell abweichen. Achten Sie bei der Nutzung der Handbücher auf diesen Umstand.

Produktmodell-Beschreibungen

Einige der in diesem Handbuch beschriebenen Modelle werden möglicherweise nicht in Ihrem Land oder Ihrer Region verkauft.

Aufbau der Handbücher

Die Handbücher für das Produkt sind wie unten gezeigt organisiert.

Die PDF-Handbücher lassen sich mit Adobe Acrobat Reader oder in der Vorschau (Mac) ansehen.

Installationshandbuch (Broschüre)	Enthält Informationen zur Einrichtung des Druckers nach dem Entnehmen aus der Verpackung. Lesen Sie dieses Handbuch, um einen sicheren Betrieb zu gewährleisten.
Bedienungsanleitung (Broschüre oder PDF)	Erläutert die notwendigen grundlegenden Bedienungs- und Wartungsarbeiten für den täglichen Gebrauch.
Allgemeine Informationen (dieses Handbuch)	Enthält wichtige Sicherheitshinweise, Druckerspezifikationen und Kontaktdaten.
Online-Handbuch	
Benutzerhandbuch (PDF)	Enthält allgemeine Informationen und Anweisungen zur Verwendung des Druckers und zur Problemlösung.
Administratorhandbuch (PDF)	Bietet Netzwerkadministratoren Informationen zur Verwaltung und zu den Drucker-einstellungen.

Wichtige Sicherheitshinweise

Wichtige Sicherheitshinweise

Lesen Sie alle diese Anweisungen, bevor Sie den Drucker in Betrieb nehmen. Beachten Sie auch alle Warnhinweise und Anweisungen, die auf dem Drucker angebracht sind.

Symbole auf dem Produkt

Die Symbole auf diesem Epson-Produkt werden verwendet, um die Sicherheit und den ordnungsgemäßen Gebrauch des Produkts zu gewährleisten und Gefahren für Kunden und andere Personen sowie Sachschäden zu vermeiden.

Die Symbole zeigen die folgenden Bedeutungen an. Stellen Sie sicher, dass Sie die Bedeutung der Symbole auf diesem Produkt vollständig verstehen, bevor Sie es verwenden.



Bereitschaftsmodus



Wechselstrom



Gerät der Klasse II


Hinweise zur Installation



Warnung

Blockieren Sie nicht die Lüftungsöffnungen am Gerät.

Wenn die Lüftungsöffnungen blockiert sind, kann die Innentemperatur steigen und einen Brand verursachen. Decken Sie den Drucker nicht mit einem Tuch ab und installieren Sie ihn nicht an einem Ort mit schlechter Belüftung. Achten Sie darauf, dass Sie genügend Platz für die Installation haben, wie in der Anleitung beschrieben.

 *Installationshandbuch* (Broschüre)



Vorsicht

Installieren oder lagern Sie den Drucker nicht an einem instabilen Ort oder an einem Ort, der Vibrationen durch andere Geräte ausgesetzt ist.

Der Drucker könnte herunterfallen oder umkippen und Verletzungen verursachen.

Installieren Sie den Drucker nicht an Orten, die öligem Rauch und Staub ausgesetzt sind, oder an Orten, die Feuchtigkeit ausgesetzt sind oder an denen er leicht nass werden könnte.

Es besteht die Gefahr eines Stromschlags oder Brandes.

Neigen Sie das Gerät während eines Transports nicht mehr als 10 Grad nach vorne, hinten, links oder rechts.

Bei Nichtbeachtung dieser Vorsichtsmaßnahme kann der Drucker kippen und Unfälle verursachen.

Da das Produkt schwer ist, sollte es nicht von einer Person getragen werden.

Es werden mindestens zwei Personen benötigt, um den Drucker auszupacken oder zu transportieren. Einzelheiten zum Gewicht des Produkts finden Sie im Folgenden.

 [„Technische Daten“ auf Seite 13](#)

Wichtige Sicherheitshinweise



Vorsicht

Bevor Sie das Produkt montieren, vergewissern Sie sich, dass Sie die Verpackungsfolien, Verpackungsmaterialien und gelieferten Artikel aus dem Installationsbereich entfernen.


Wenn Sie über diese Gegenstände rutschen oder stolpern, kann dies zu Verletzungen führen.

Achten Sie beim Anheben des Produkts auf die richtige Körperhaltung.

Das Anheben mit der falschen Körperhaltung kann zu Verletzungen führen.

Achten Sie beim Anheben des Produkts darauf, dass Sie es an den in der Bedienungsanleitung angegebenen Stellen anheben.

Wenn Sie andere Teile anheben, kann der Drucker herunterfallen, Ihre Finger quetschen und Verletzungen verursachen. Einzelheiten zum Anheben des Produkts finden Sie an folgender Stelle.

 *Installationshandbuch* (Broschüre)

Wenn Sie das Produkt auf einem Ständer mit Rollen (Rädern) abstellen, sichern Sie die Rollen vor der Ausführung der Arbeiten so, dass sie sich nicht bewegen.

Wenn sich der Ständer während der Ausführung der Arbeiten bewegt, kann dies zu Verletzungen führen.

Versuchen Sie nicht, den Ständer zu bewegen, während die Rollen (Räder) gesichert sind.

Bei Nichtbeachtung dieser Vorsichtsmaßnahme kann der Drucker kippen und Unfälle verursachen.

Wenn Sie den Drucker bewegen, während er sich auf dem Ständer befindet, vermeiden Sie Orte mit Stufen oder unebenen Böden.

Bei Nichtbeachtung dieser Vorsichtsmaßnahme kann der Drucker kippen und Unfälle verursachen.

Hinweise zur Handhabung



Warnung

Verwenden Sie den Drucker nicht an Orten mit flüchtigen Substanzen wie Alkohol oder Verdüner oder in der Nähe von offenem Feuer.

Es besteht die Gefahr eines Stromschlags oder Brandes.

Verwenden Sie den Drucker nicht, wenn er Rauch abgibt oder wenn Sie ungewöhnliche Gerüche oder Geräusche bemerken.

Es besteht die Gefahr eines Stromschlags oder Brandes. Wenn Anomalien auftreten, schalten Sie das Gerät aus und ziehen Sie sofort den Netzstecker, und wenden Sie sich dann an Ihren Händler oder den Epson Support.

Versuchen Sie niemals, den Drucker selbst zu reparieren, da dies sehr gefährlich ist.

Verwenden Sie den Drucker nicht in einer Umgebung, in der brennbares Gas oder explosives Gas vorhanden sein kann. Verwenden Sie keine Sprays, die brennbares Gas enthalten, im Inneren oder in der Nähe des Produkts.

Es könnte ein Brand entstehen.

Verlegen Sie die Kabel nur gemäß den Angaben in der Anleitung.

Es könnte ein Brand entstehen. Dies kann auch zu Schäden an den angeschlossenen Geräten führen.

Wichtige Sicherheitshinweise



Warnung

Stecken oder werfen Sie keine metallischen oder brennbaren Gegenstände in die Öffnungen des Druckers.

Es besteht die Gefahr eines Stromschlags oder Brandes.

Berühren Sie keine Bereiche im Inneren des Druckers, außer den in der Anleitung angegebenen.

Es kann zu einem elektrischen Schlag oder einer Verbrennung kommen.

Zerlegen Sie nichts, außer wenn dies in der Anleitung angegeben ist.

Wenn der LCD-Bildschirm für das Bedienfeld beschädigt ist, achten Sie auf austretende Flüssigkristalle.

Erste Hilfe unter einer der folgenden Bedingungen leisten.

- Wenn Flüssigkeit auf der Haut haftet, wischen Sie sie sofort ab und waschen Sie sie dann mit großen Mengen Seifenwasser.
- Wenn Flüssigkeit in die Augen gelangt, spülen Sie sie mindestens 15 Minuten lang mit sauberem Wasser und konsultieren Sie sofort einen Arzt.
- Wenn Flüssigkeit in Ihren Mund gelangt, konsultieren Sie sofort einen Arzt.

Wenn Fremdkörper oder Flüssigkeiten wie Wasser in den Drucker gelangen, stellen Sie die Verwendung sofort ein.

Es besteht die Gefahr eines Stromschlags oder Brandes. Schalten Sie das Gerät aus und ziehen Sie sofort den Netzstecker, und wenden Sie sich dann an Ihren Händler oder den Epson Support.

Berühren Sie während eines Gewitters nicht den Drucker oder sein Netzkabel, sofern das Gerät an eine Steckdose angeschlossen ist.

Es kann zu einem elektrischen Schlag kommen.



Vorsicht

Setzen Sie sich nicht auf das Gerät und stellen Sie keine schweren Gegenstände darauf.

Achten Sie auf kleine Kinder. Der Drucker könnte herunterfallen oder umkippen und Verletzungen verursachen.

Halten Sie Ihre Finger von den Papierauswurfwalzen fern, wenn das Gerät eingeschaltet ist oder druckt.

Falls Ihre Finger von den Papierauswurfwalzen eingeklemmt werden, drohen Verletzungen. Achten Sie darauf, dass das Papier vollständig ausgeworfen wurde, bevor Sie es nehmen.

Achten Sie beim Transport oder bei der Lagerung des Produkts darauf, dass es waagrecht ist. Nicht anwinkeln oder auf den Kopf stellen.

Tinte könnte austreten.


Lagern Sie das Schneidwerks an einem Ort, der für Kinder unzugänglich ist.

Die Klinge des Schneidwerks könnte Verletzungen verursachen. Wechseln Sie das Schneidwerk mit besonderer Vorsicht.

SC-T3100-Serie: Halten Sie beim Öffnen und Schließen der Scannerabdeckung Ihre Hände von den Verbindungsstellen zwischen Abdeckung und Gehäuse des Druckers fern.

Falls Ihre Finger oder Hände eingeklemmt werden, drohen Verletzungen.

Wichtige Sicherheitshinweise



Vorsicht

Achten Sie beim Anschluss von Kabeln oder optionalem Zubehör darauf, dass diese richtig herum verlegt werden und dass Sie die Anweisungen genau befolgen.

Es kann zu einem Brand oder einer Verletzung kommen. Schließen Sie die Kabel oder das optionale Zubehör korrekt an, indem Sie die Anweisungen in der Anleitung befolgen.

Vergewissern Sie sich beim Transport des Produkts, dass es ausgeschaltet ist, das Netzkabel aus der Steckdose gezogen ist und alle Verbindungskabel entfernt wurden.

Bei Beschädigung der Kabel kann es zu einem Stromschlag oder Brand kommen.

Achten Sie darauf, dass die beiden Rollen (Räder) an der Vorderseite des Ständers gesichert sind, außer beim Bewegen des Ständers.

Wenn sie nicht gesichert sind, kann es zu einem Unfall kommen.

Achten Sie beim Einlegen von Rollenpapier darauf, es am Flansch zu halten.

Wenn Sie es an einem anderen Teil halten, könnten Ihre Finger oder Hände eingeklemmt und verletzt werden.

SC-T3100M: Halten Sie beim Öffnen und Schließen der Scannereinheit Ihre Hände von den Verbindungsstellen zwischen Einheit und Gehäuse des Druckers fern.

Falls Ihre Finger oder Hände eingeklemmt werden, drohen Verletzungen.

Hinweise zur Stromversorgung



Warnung

Verwenden Sie nur die auf dem Etikett des Druckers angegebene Art der Stromquelle.

Es besteht die Gefahr eines Stromschlags oder Brandes.

Verwenden Sie den Stecker nicht, wenn sich Fremdkörper wie Staub am Stecker festgesetzt haben.

Es besteht die Gefahr eines Stromschlags oder Brandes.

Verwenden Sie keine anderen Netzkabel als das mit dem Drucker gelieferte Kabel. Verwenden Sie das mit dem Drucker mitgelieferte Netzkabel auch nicht für andere Geräte.

Es besteht die Gefahr eines Stromschlags oder Brandes.

Verwenden Sie das Netzkabel nicht, wenn es beschädigt ist.

Es besteht die Gefahr eines Stromschlags oder Brandes. Wenn das Netzkabel beschädigt ist, wenden Sie sich an den Epson Support. Beachten Sie die folgenden Punkte, um eine Beschädigung des Netzkabels zu vermeiden.

- Das Netzkabel darf nicht verändert werden.
- Stellen Sie keine schweren Gegenstände auf das Netzkabel.
- Biegen, drehen oder ziehen Sie das Netzkabel nicht mit Gewalt.
- Verlegen Sie das Netzkabel nicht in der Nähe von Heizkörpern.

Schließen Sie nicht zu viele Kabel an die Steckdose für das Netzkabel an.

Die Temperatur könnte steigen und einen Brand verursachen. Schließen Sie das Netzkabel direkt an eine Steckdose für den Hausgebrauch an.

Wichtige Sicherheitshinweise

Warnung

Stecken oder ziehen Sie den Stecker nicht mit nassen Händen.

Es kann zu einem elektrischen Schlag kommen.

Achten Sie darauf, dass die Klingen am Stecker vollständig in die Steckdose eingesteckt sind.

Es besteht die Gefahr eines Stromschlags oder Brandes.

Ziehen Sie den Stecker regelmäßig heraus und reinigen Sie ihn zwischen den Klingen und um den Boden der Klingen herum.

Wenn der Stecker über einen längeren Zeitraum eingesteckt bleibt, sammelt sich Staub um den Boden der Klingen und es kann zu einem Kurzschluss oder Brand kommen.

Wenn Sie den Stecker ziehen, greifen Sie den Stecker selbst; ziehen Sie nicht am Netzkabel.

Wenn das Kabel beschädigt oder der Stecker deformiert ist, kann es zu einem elektrischen Schlag oder Brand kommen.

Vorsicht

Wenn Sie den Drucker über einen längeren Zeitraum nicht benutzen, ziehen Sie den Netzstecker aus Sicherheitsgründen.

Hinweise zu Verbrauchsmaterialien

Vorsicht

Schütteln Sie die Tintenpatronen nicht zu stark.

Wenn Sie die Patrone zu stark schütteln, kann Tinte austreten.

Zerlegen Sie die Tintenpatronen und den Wartungstank nicht.

Wenn er zerlegt wird, kann Tinte in Ihre Augen gelangen oder auf Ihrer Haut haften.

Wenn Tinte mit Ihrer Haut in Berührung kommt oder in Ihre Augen oder Ihren Mund gelangt, ergreifen Sie sofort die folgenden Maßnahmen.

- Wenn Tinte auf Ihrer Haut haftet, waschen Sie sie sofort mit Seife und Wasser ab.
- Wenn Tinte in Ihre Augen gelangt, spülen Sie sie sofort mit Wasser ab. Die Nichtbeachtung dieser Vorsichtsmaßnahme kann zu blutunterlaufenen Augen oder leichten Entzündungen führen. Bei anhaltenden Problemen sofort einen Arzt aufsuchen.
- Wenn Tinte in Ihren Mund gelangt, konsultieren Sie sofort einen Arzt.

Bewahren Sie die Tintenpatronen und den Wartungstank an einem für Kinder unzugänglichen Ort auf.

Die Papierkanten nicht mit der Hand streifen.

Papierkanten sind dünn und scharf und können Verletzungen verursachen.

Wichtige Sicherheitshinweise

Sonstige Hinweise

Legen Sie während des Druckens nicht die Hand in dieses Produkt und berühren Sie nicht das weiße Flachbandkabel.

Systemvoraussetzungen

Systemvoraussetzungen

Die Software für diesen Drucker kann in den folgenden Umgebungen eingesetzt werden (Stand Juli 2020)
Die unterstützten Betriebssysteme und andere Elemente können sich ändern.

Aktuelle Informationen finden Sie auf der Epson-Webseite.

Druckertreiber

Windows

Betriebssystem	Windows 10 / Windows 10 x64 Windows 8.1 / Windows 8.1 x64 Windows 8 / Windows 8 x64 Windows 7 / Windows 7 x64 Windows Vista/Windows Vista x64 Windows XP SP3 oder aktueller / Windows XP x64 SP2 oder aktueller Windows Server 2019 Windows Server 2016 Windows Server 2012 R2 Windows Server 2012 Windows Server 2008 R2 Windows Server 2008 Windows Server 2003 R2 Windows Server 2003 SP2 oder höher
CPU	Intel Core2 Duo 3,05 GHz oder höher
Verfügbarer Speicherplatz	1 GB oder mehr
Festplatte (verfügbares Laufwerk zur Installation)	32 GB oder mehr
Display-Auflösung	WXGA (1280 × 800) oder höher
Verbindungsmethode mit dem Drucker*	USB, Ethernet oder WLAN

* Details zu den Verbindungsmethoden (Schnittstellenspezifikationen) finden Sie im Folgenden.

 „Technische Daten“ auf Seite 13

Mac

Betriebssystem	Mac OS X v10.6.8 oder höher
CPU	Intel Core2 Duo 3,05 GHz oder höher
Verfügbarer Speicherplatz	4 GB oder mehr
Festplatte (verfügbares Laufwerk zur Installation)	32 GB oder mehr
Display-Auflösung	WXGA+ (1440 × 900) oder höher

Systemvoraussetzungen

Verbindungsmethode mit dem Drucker*	USB, Ethernet oder WLAN
-------------------------------------	-------------------------

* Details zu den Verbindungsmethoden (Schnittstellenspezifikationen) finden Sie im Folgenden.

 „Technische Daten“ auf Seite 13

Web Config

Web Config ist eine Anwendung, die in einem Webbrowser auf einem Computer oder einem Smart-Gerät läuft, der bzw. das mit demselben Netzwerk wie der Drucker verbunden ist.

 *Administratorhandbuch*

Windows

Browser	Internet Explorer 11, Microsoft Edge, Firefox* ¹ , Chrome* ¹
Verbindungsmethode mit dem Drucker* ²	Ethernet oder WLAN

*¹ Neueste Version verwenden.

*² Details zu den Netzwerkschnittstellen finden Sie im Folgenden.

 „Technische Daten“ auf Seite 13

Mac

Browser	Safari* ¹ , Firefox* ¹ , Chrome* ¹
Verbindungsmethode mit dem Drucker* ²	Ethernet oder WLAN

*¹ Neueste Version verwenden.

*² Details zu den Netzwerkschnittstellen finden Sie im Folgenden.

 „Technische Daten“ auf Seite 13

Technische Daten

Technische Daten

Die in der Tabelle verwendeten Buchstaben (A) bis (E) stellen die Druckermodelle dar, wie unten gezeigt.

- (A): SC-T3100M-Serie
- (B): SC-T5100-Serie
- (C): SC-T3100-Serie
- (D): SC-T5100N-Serie
- (E): SC-T3100N-Serie/SC-T2100-Serie


Druckerspezifikationen	
Druckmethode	Tintenstrahlmethode nach Bedarf
Düsenkonfiguration	800 Düsen × 4 Farben (Black (Schwarz), Cyan, Magenta, Yellow (Gelb))
Auflösung (maximal)	2400 × 1200 dpi
Steuercode	ESC/P2, ESC/P Raster (undisclosed command), HP-GL/2, HP RTL, PJJ
Eingebauter Speicher	(A): 1,0 GB + 8,0 GB (zur Verarbeitung von Scannerdaten) Außer für (A): 1,0 GB
Nennspannung	AC 100–240 V
Nennfrequenz	50/60 Hz
Nennstrom	1,4 A
Leistungsaufnahme	
Betrieb	(A): Ca. 24 W Außer für (A): Ca. 28 W
Ready-Modus	(A): Ca. 11 W Außer für (A): Ca. 8 W
Ruhe Modus	(A): Ca. 2,0 W Außer für (A): Ca. 1,6 W
Ausschalten	Ca. 0,2 W
Temperatur	

Druckerspezifikationen	
Betrieb	10 bis 35 °C
Im Lager (vor dem Auspacken)	-20 bis 60 °C (Innerhalb von 120 Stunden bei 60 °C, innerhalb eines Monats bei 40 °C)
Im Lager (nach dem Auspacken)	Tinte befüllt: -10 bis 40 °C (Innerhalb eines Monats bei 40 °C) Tinte geleert*1: -20 to 25 °C (innerhalb eines Monats bei 25 °C)
Luftfeuchtigkeit	
Betrieb	20 bis 80 % (40 bis 60 % wird empfohlen, ohne Kondensation)
Lagerung	5 bis 85 % (ohne Kondensation)
Temperatur- und Feuchtigkeitsbereich für den Betrieb (empfohlen wird der durch diagonale Linien dargestellte Bereich)	
Abmessungen (Breite × Tiefe × Höhe)	
Maximum*2	(A): 970 x 948 x 334 mm (B): 1268 x 982 x 913 mm (C): 970 x 982 x 913 mm (D): 1268 x 811 x 230 mm (E): 970 x 811 x 230 mm
Lagerung	(A): 970 x 505 x 292 mm (B): 1268 x 696 x 913 mm (C): 970 x 696 x 913 mm (D): 1268 x 505 x 230 mm (E): 970 x 505 x 230 mm

Technische Daten


Druckerspezifikationen	
Gewicht*3	(A): ca. 34 kg (B): ca. 46 kg (C): ca. 38 kg (D): ca. 33 kg (E): Ca. 27 kg

*1 Verwenden Sie das Menü **Tinte ablassen/nachfüllen** im Menü **Wartung**, um Tinte aus dem Drucker abzulassen.

 *Benutzerhandbuch* (Online-Handbuch)

*2 Mit angebrachter Papierablage und offenem Papierkorb

*3 Ohne Tintenpatronen und Papierablage

 **Wichtig:**
Verwenden Sie den Drucker nicht in einer Höhe über 2000 m.

Spezifikationen des Drucker-scanners*1	
Scannertyp	Farbsimplex-Scanner mit Einzelblattzuführung
Sensor	CIS
Anzahl der effektiven Pixel	14400 Pixel (600 dpi) (Hauptscanrichtung)
Dokumentengröße	Max. 609,6 mm × 2720 mm*2 Min. 148,0 mm × 148,0 mm
Dokumentdicke	0,06 mm – 0,50 mm
Vorschubrichtung	Beladung mit bedruckbarer Seite nach oben
Auswurfrichtung	Gescannte Seite nach unten ausgeworfen
Anzahl der Blätter, die geladen werden können	1 Blatt
Scanauflösung	600 dpi (Hauptscan) 600 dpi (Subscan)
Ausgabeauflösung	200, 300, 400, 600 dpi

Spezifikationen des Drucker-scanners*1	
Ton	Farbe
	<input type="checkbox"/> 30-Bit-Eingang (10 Bit pro Pixel pro Farbe intern) <input type="checkbox"/> 24-Bit-Ausgabe (8 Bit pro Pixel pro Farbe intern)
	Graustufen
	<input type="checkbox"/> 10-Bit-Eingang <input type="checkbox"/> 8-Bit-Ausgabe
	Schwarz-Weiß
	<input type="checkbox"/> 10-Bit-Eingang <input type="checkbox"/> 1-Bit-Ausgabe
Lichtquelle	RGB 3color LED

*1 Nur SC-T3100M-Serie

*2 Maximale Länge für Scan (600dpi): 2569 mm
Maximale Länge für Kopie (Fine, Super Fine): 2569 mm

Schnittstellenspezifikation	
USB-Anschluss für einen Computer	SuperSpeed-USB
Optionaler Anschluss (zum Anschluss eines vergrößerten Kopierscanners mit Ausnahme der SC-T3100M-Serie)	Hi-Speed-USB
USB-Speicherport (nur SC-T3100M-Serie)	
USB-Flash-Speicher*1	Hi-Speed-USB
Dateisystem	FAT, FAT32, exFAT
Dateiformat	JPEG, TIFF, PDF*2
Ethernet*3 Standards	IEEE802.3i (10BASE-T) IEEE 802.3u (100BASE-TX) IEEE 802.3ab (1000BASE-T) IEEE 802.3az (energieeffizientes Ethernet)*4
WLAN	

Technische Daten

Schnittstellenspezifikation	
Standards	IEEE 802.11b/g/n*5
Frequenzbereich	2,4 GHz
Koordinationsmodi	Infrastruktur Wi-Fi Direct (einfacher AP)*6
Wireless-Sicherheit	WEP (64/128-Bit) WPA-PSK (TKIP) WPA2-PSK (AES)*7 WPA3-SAE (AES) WPA2/WPA3-Enterprise
Netzwerkdruckprotokolle/Funktionen*8	EpsonNet Print (Windows) Standard-TCP/IP (Windows) WSD-Drucken (Windows) Bonjour (Mac) IPP-Drucken (Mac) AirPrint (iOS, Mac) Drucken mittels FTP-Client
Sicherheitsstandards/-protokolle	SSL/TLS (HTTPS Server/Client, IPPS) IEEE 802.1X IPsec/IP-Filterung SMTPS (STARTTLS, SSL/TLS) SNMPv3 SMB3.1.1 FTPS (Explicit-Modus)*9

- *1 USB-Flash-Laufwerk mit Sicherheitseinstellungen kann nicht verwendet werden.
- *2 Nur SC-T3100M-Serie. Es werden nur Daten unterstützt, die mit diesem Drucker gescannt wurden.
- *3 Verwenden Sie ein STP-Kabel (Shielded Twisted Pair) der Kategorie 5 oder höher. Verwenden Sie bei IEEE802.3ab (1000BASE-T) ein STP- (Shielded Twisted Pair) Kabel der Kategorie 5e oder höher.
- *4 Das angeschlossene Gerät sollte den IEEE 802.3az-Standards entsprechen.
- *5 IEEE 802.11n ist nur für den HT20 verfügbar.
- *6 Nicht unterstützt für IEEE 802.11b.
- *7 Entspricht den WPA2-Standards mit Unterstützung für WPA/WPA2 Personal.
- *8 EpsonNet Print unterstützt nur IPv4. Die anderen unterstützen sowohl IPv4 als auch IPv6.
- *9 Scanfunktion nur der SC-T3100M-Serie



Warnung:

Um Funkstörungen des lizenzierten Dienstes zu vermeiden, ist dieses Gerät für den Betrieb in Innenräumen und entfernt von Fenstern vorgesehen, um eine maximale Abschirmung zu gewährleisten. Geräte (oder deren Sendeantenne), die im Freien installiert werden, sind genehmigungspflichtig.

Tintendaten	
Typ	Spezielle Tintenpatronen
Pigmenttinte	Black (Schwarz), Cyan, Magenta, Yellow (Gelb)
Verbrauchsdatum	Siehe Verfallsdatum auf der Verpackung der Tintenpatrone oder auf der Patrone (bei normaler Temperatur aufbewahren)
Ablauf der Druckqualitätsgarantie	6 Monate (nach Öffnen)
Lagertemperatur	
Nicht installiert	-20 an 40 °C (Innerhalb von vier Tagen unter -20 °C, innerhalb eines Monats unter 40 °C)
Installiert	-20 an 40 °C (Innerhalb von vier Tagen unter -20 °C, innerhalb eines Monats unter 40 °C)
Transport	-20 an 60 °C (Innerhalb von vier Tagen unter -20 °C, innerhalb eines Monats unter 40 °C, innerhalb von 72 Stunden unter 60 °C)
Abmessungen der Patrone (Breite × Tiefe × Höhe)	
80 ml	41,0 × 97,0 × 49,5 * mm
50 ml/26 ml	27,0 × 97,0 × 49,5 * mm

* Ohne hervorstehende Teile



Wichtig:

- Die Tinte gefriert, wenn sie längere Zeit Temperaturen von unter -13 °C ausgesetzt ist. Gefrorene Tinte mindestens drei Stunden bei Raumtemperatur (25 °C) liegen lassen.
- Tintenpatronen nicht wieder auffüllen.

Technische Daten

Für europäische Anwender

CE-Kennzeichnung

Vereinfachte EU-Konformitätserklärung:

Hiermit erklärt Seiko Epson Corporation, dass dieses Gerätemodell K291A mit der Richtlinie 2014/53/EU übereinstimmt. Den vollständigen Text der EU-Konformitätserklärung finden Sie auf der folgenden Internetadresse.

<http://www.epson.eu/conformity>

Informationen zur Funkausrüstung

Dieses Produkt sendet absichtlich Radiowellen aus, die wie folgt beschrieben werden.

- (a) Frequenzband, in dem die Funkanlage betrieben wird: 2,4 bis 2,4835 GHz
- (b) Maximale Hochfrequenzleistung, die in dem Frequenzband übertragen wird, in dem das Funkgerät betrieben wird: 20 dBm (EIRP-Versorgung)

Wo Sie Hilfe bekommen

Wo Sie Hilfe bekommen

Website für technischen Support

Auf der Website für technischen Support von Epson finden Sie Hilfe bei Problemen, die nicht mithilfe der Informationen zur Problembehebung in der Produktdokumentation behoben werden können. Wenn Sie über einen Internetbrowser verfügen und Zugang zum Internet haben, besuchen Sie die Website unter:

<http://support.epson.net/>

Um Zugang zu den neuesten Treibern, häufig gestellten Fragen (FAQ), Handbüchern und sonstigen herunterladbaren Objekten zu erhalten, besuchen Sie die Website unter:

<http://www.epson.com>

Wählen Sie dann den Abschnitt „Support“ Ihrer regionalen Epson-Website aus.

Kontaktaufnahme mit dem Epson-Kundendienst

Bevor Sie sich an Epson wenden

Wenn Ihr Epson-Produkt nicht ordnungsgemäß funktioniert und Sie das Problem nicht mit den Fehlerbehebungsinformationen in Ihrer Produktdokumentation lösen können, wenden Sie sich zwecks Unterstützung an den Epson Support Service. Wenn der Epson-Kundendienst für Ihr Land nachfolgend nicht aufgeführt ist, wenden Sie sich an den Fachhändler, bei dem Sie dieses Produkt erworben haben.

Der Epson-Kundendienst kann Ihnen schneller helfen, wenn Sie die folgenden Informationen vor dem Anruf zur Hand haben:

- Seriennummer des Produkts
(Das Typenschild mit der Seriennummer befindet sich in der Regel auf der Geräterückseite.)
- Produktmodell
- Softwareversion des Produkts
(Klicken Sie auf **About**, **Version Info** oder eine ähnliche Schaltfläche in der Produktsoftware.)
- Marke und Modell Ihres Computers
- Name und Version des auf Ihrem Computer installierten Betriebssystems
- Namen und Versionen der Anwendungssoftware, die Sie mit dem Produkt verwenden

Wo Sie Hilfe bekommen

Hilfe für Benutzer in Nordamerika

Epson stellt die die unten aufgeführten technischen Unterstützungsdienste zur Verfügung.

Internetsupport

Besuchen Sie die Webseite von Epson Support unter <http://epson.com/support> und wählen Sie Ihr Produkt, um Lösungen für häufige Probleme zu erhalten. Sie können Treiber und Dokumentationen herunterladen, Tipps zu häufig gestellten Fragen (FAQ) und zur Problembehandlung erhalten und E-Mail-Nachrichten mit Ihren Fragen an Epson senden.

Telefonsupport durch Supportmitarbeiter

Rufnummern: (562) 276-1300 (USA), oder (905) 709-9475 (Kanada), 6 bis 18 Uhr, Pacific Time, Montag bis Freitag. Tage und Uhrzeiten, an bzw. zu denen Support erhältlich ist, können ohne vorherige Ankündigung geändert werden. Es können Kosten und Gebühren für Ferngespräche anfallen.

Bevor Sie den Epson-Support anrufen, sollten Sie die folgenden Informationen bereit halten:

- Produktname
- Seriennummer des Produkts
- Kaufbeleg (beispielsweise Kassenbon) und Kaufdatum
- Computerkonfiguration
- Beschreibung des Problems

Hinweis:

Technische Supportinformationen zur Verwendung anderer Software auf Ihrem System finden Sie in der Dokumentation der betreffenden Software.

Verbrauchsmaterial und Zubehör kaufen

Sie können Original Epson-Tintenpatronen, Farbbandkassette, Papier und Zubehör bei den von Epson autorisierten Wiederverkäufern kaufen. Den nächstgelegenen Wiederverkäufer erreichen Sie unter der Nummer 800-GO-EPSON (800-463-7766). Oder kaufen Sie online unter <http://www.epsonstore.com> (US-Vertrieb) oder <http://www.epson.ca> (Vertrieb Kanada).

Hilfe für Anwender in Europa

Im **Gesamteuropäischen Garantieschein** finden Sie Informationen, wie Sie sich an den Epson-Kundendienst wenden können.

Hilfe für Benutzer in Taiwan

Kontaktdaten für Informationen, Support und Services:

World Wide Web (<http://www.epson.com.tw>)

Informationen zu Produktspezifikationen, Treiber zum Herunterladen und Produktanfragen sind verfügbar.

Epson HelpDesk (Telefon: +0800212873)

Unser HelpDesk-Team kann Sie telefonisch bei folgenden Problemen unterstützen:

- Verkaufsanfragen und Produktinformationen
- Fragen zur Produktverwendung oder bei Problemen
- Fragen zu Reparaturservice und Gewährleistung

Reparatur-Servicezentrum:

Telefonnummer	Faxnummer	Adresse
02-23416969	02-23417070	No.20, Beiping E. Rd., Zhongzheng Dist., Taipei City 100, Taiwan

Wo Sie Hilfe bekommen

Telefonnummer	Faxnummer	Adresse
02-27491234	02-27495955	1F., No.16, Sec. 5, Nan-jing E. Rd., Songshan Dist., Taipei City 105, Taiwan
02-32340688	02-32340699	No.1, Ln. 359, Sec. 2, Zhongshan Rd., Zhonghe City, Taipei County 235, Taiwan
039-605007	039-600969	No.342-1, Guangrong Rd., Luodong Township, Yilan County 265, Taiwan
038-312966	038-312977	No.87, Guolian 2nd Rd., Hualien City, Hualien County 970, Taiwan
03-4393119	03-4396589	5F., No.2, Nandong Rd., Pingzhen City, Taoyuan County 32455, Taiwan (R.O.C.)
03-5325077	03-5320092	1F., No.9, Ln. 379, Sec. 1, Jinguo Rd., North Dist., Hsinchu City 300, Taiwan
04-23011502	04-23011503	3F., No.30, Dahe Rd., West Dist., Taichung City 40341, Taiwan (R.O.C.)
04-23805000	04-23806000	No.530, Sec. 4, Henan Rd., Nantun Dist., Taichung City 408, Taiwan
05-2784222	05-2784555	No.463, Zhongxiao Rd., East Dist., Chiayi City 600, Taiwan
06-2221666	06-2112555	No.141, Gongyuan N. Rd., North Dist., Tainan City 704, Taiwan
07-5520918	07-5540926	1F., No.337, Minghua Rd., Gushan Dist., Kaohsiung City 804, Taiwan
07-3222445	07-3218085	No.51, Shandong St., Sanmin Dist., Kaohsiung City 807, Taiwan
08-7344771	08-7344802	1F., No.113, Shengli Rd., Pingtung City, Pingtung County 900, Taiwan

Hilfe für Anwender in Australien

Epson Australien ist bestrebt, Ihnen einen hohen Kundendienststandard zu bieten. Zusätzlich zu der Produktdokumentation bieten wir folgende Informationsquellen.

Ihr Fachhändler

Vergessen Sie nicht, dass auch Ihr Händler oft helfen kann, Probleme zu identifizieren und zu lösen. Ihr Fachhändler sollte stets der erste sein, an den Sie sich bei einem Problem wenden. Er kann Probleme häufig schnell und leicht beheben und Ihnen Ratschläge zu den nächsten Schritten geben.

Internet-URL

<http://www.epson.com.au>

Besuchen Sie die Website von Epson Australien. Es lohnt sich, auf seinem Modem gelegentlich hierhin zu surfen!

Die Website bietet einen Download-Bereich für Treiber, Epson-Kontaktstellen, neue Produktinformationen und technischen Support (E-Mail).

Epson Helpdesk

Der Epson Helpdesk ist als letzte Sicherheit gedacht, um zu gewährleisten, dass unsere Kunden bei Problemen einen Ansprechpartner haben. Das Fachpersonal des Helpdesk kann Ihnen bei der Installation, Konfiguration und beim Betrieb Ihres Epson-Produkts behilflich sein. Unser Pre-Sales-Helpdesk-Team kann Ihnen Informationen zu den neuesten Epson-Produkten liefern und Ihnen Auskunft über den nächstgelegenen Vertragshändler oder Kundendienst geben. Eine Vielzahl von Anfragen werden hier beantwortet.

Die Rufnummern des Helpdesks sind folgende:

Telefon: 1300 361 054
Fax: (02) 8899 3789

Wo Sie Hilfe bekommen

Bitte halten Sie bei einem Anruf alle relevanten Informationen bereit. Je mehr Informationen Sie geben können, desto schneller können wir Ihnen bei der Lösung des Problems behilflich sein. Diese Informationen umfassen die Epson-Produktdokumentation, die Art des Computers, das Betriebssystem, die Anwendungsprogramme und alle weiteren Informationen, die Sie für wichtig erachten.

Hilfe für Anwender in Singapur

Folgende Informationsquellen, Support und Services erhalten Sie bei Epson Singapur:

World Wide Web

(<http://www.epson.com.sg>)

Informationen zu Produktspezifikationen, Treiber zum Herunterladen, Häufig gestellte Fragen (FAQ), Verkaufsanfragen and technischer Support sind per E-Mail erhältlich.

Epson HelpDesk

(Telefon: (65) 6586 3111)

Unser HelpDesk-Team kann Sie telefonisch bei folgenden Problemen unterstützen:

- Verkaufsanfragen und Produktinformationen
- Fragen zur Produktverwendung oder bei Problemen
- Fragen zu Reparaturservice und Gewährleistung

Hilfe für Anwender in Thailand

Kontaktdaten für Informationen, Support und Services:

World Wide Web

(<http://www.epson.co.th>)

Informationen zu Produktspezifikationen, Treiber zum Herunterladen, Häufig gestellte Fragen (FAQ), E-Mails sind verfügbar.

Epson-Hotline

(Telefon: (66) 2685-9899)

Unser Hotline-Team kann Sie telefonisch bei folgenden Problemen unterstützen:

- Verkaufsanfragen und Produktinformationen
- Fragen zur Produktverwendung oder bei Problemen
- Fragen zu Reparaturservice und Gewährleistung

Hilfe für Anwender in Vietnam

Kontaktdaten für Informationen, Support und Services:

Epson-Hotline (Telefon): 84-8-823-9239

Service-Center: 80 Truong Dinh Street, District 1, Hochiminh City Vietnam

Hilfe für Anwender in Indonesien

Kontaktdaten für Informationen, Support und Services:

World Wide Web

(<http://www.epson.co.id>)

- Informationen zu Produktspezifikationen, Treiber zum Herunterladen
- Häufig gestellte Fragen (FAQ), Fragen zum Verkauf, Fragen per E-Mail

Epson-Hotline

- Verkaufsanfragen und Produktinformationen
- Technischer Support
 - Telefon: (62) 21-572 4350
 - Fax: (62) 21-572 4357

Wo Sie Hilfe bekommen

Epson-Service-Center

Jakarta Mangga Dua Mall 3rd floor No 3A/B
Jl. Arteri Mangga Dua,
Jakarta

Telefon/Fax: (62) 21-62301104

Bandung Lippo Center 8th floor
Jl. Gatot Subroto No. 2
Bandung

Telefon/Fax: (62) 22-7303766

Surabaya Hitech Mall It IIB No. 12
Jl. Kusuma Bangsa 116 – 118
Surabaya

Telefon: (62) 31-5355035
Fax: (62) 31-5477837

Yogyakarta Hotel Natour Garuda
Jl. Malioboro No. 60
Yogyakarta

Telefon: (62) 274-565478

Medan Wisma HSBC 4th floor
Jl. Diponegoro No. 11
Medan

Telefon/Fax: (62) 61-4516173

Makassar MTC Karebosi Lt. III Kav. P7-8
Jl. Ahmad Yani No. 49
Makassar

Telefon: (62) 411-350147/411-350148

Hilfe für Anwender in Hong Kong

Anwender werden gebeten, sich an Epson Hong Kong Limited zu wenden, um technischen Support und andere Kundendienstleistungen zu erhalten.

Homepage im Internet

Epson Hong Kong hat eine lokale Homepage in Chinesisch und Englisch im Internet eingerichtet, um Benutzern die folgenden Informationen bereitzustellen:

- Produktinformationen

- Antworten auf häufig gestellte Fragen (FAQs)

- Neueste Versionen von Treibern für Epson-Produkte

Anwender können über folgende Adresse auf unsere Homepage im World Wide Web zugreifen:

<http://www.epson.com.hk>

Hotline für technischen Support

Sie können sich auch unter den folgenden Telefon- und Faxnummern an unsere technischen Mitarbeiter wenden:

Telefon: (852) 2827-8911

Fax: (852) 2827-4383

Hilfe für Anwender in Malaysia

Kontaktdaten für Informationen, Support und Services:

World Wide Web

<http://www.epson.com.my>

- Informationen zu Produktspezifikationen, Treiber zum Herunterladen

- Häufig gestellte Fragen (FAQ), Fragen zum Verkauf, Fragen per E-Mail

Epson Trading (M) Sdn. Bhd.

Hauptsitz.

Telefon: 603-56288288

Fax: 603-56288388/399

Epson Helpdesk

- Verkaufsanfragen und Produktinformationen (Infoline)

Telefon: 603-56288222

Wo Sie Hilfe bekommen

- ❑ Fragen zu Reparaturservices & Gewährleistung, Produktverwendung und zum technischen Support (Techline)

Telefon: 603-56288333

Hilfe für Anwender in Indien

Kontaktdaten für Informationen, Support und Services:

World Wide Web

(<http://www.epson.co.in>)

Informationen zu Produktspezifikationen, Treiber zum Herunterladen und Produkthanfragen sind verfügbar.

Helpline

Für Service, Produktinfo oder Patronenbestellungen — 18004250011 (9 bis 21 Uhr) — gebührenfrei.

Für Service (CDMA & Mobile Anwender) — 3900 1600 (9 bis 18 Uhr), lokale Vorwahl voranstellen.

Hilfe für Anwender auf den Philippinen

Anwender werden gebeten, sich unter den nachfolgenden Telefon- und Faxnummern und nachfolgender E-Mail-Adresse an Epson Philippines Corporation zu wenden, um technischen Support und andere Kundendienstleistungen zu erhalten:

Ferngespräche: (63-2) 706 2609

Fax: (63-2) 706 2665

Fax: (63-2) 706 2625

E-Mail: epchelpdesk@epc.epson.com.ph

World Wide Web

(<http://www.epson.com.ph>)

Informationen zu Produktspezifikationen, Treibern zum Herunterladen, Häufig gestellten Fragen (FAQ) und E-Mail-Anfragen sind verfügbar.

Gebührenfreie Nr. 1800-1069-EPSON(37766)

Unser Hotline-Team kann Sie telefonisch bei folgenden Problemen unterstützen:

- ❑ Vertriebsanfragen und Produktinformationen
- ❑ Fragen zur Produktverwendung oder bei Problemen
- ❑ Anfragen zu Reparaturservice und Gewährleistung