





Speichern dieser Bedienungsanleitung als PDF-Datei in einem Computer

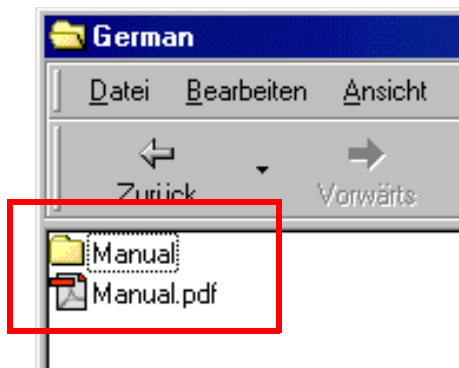


Windows


Klicken Sie das Symbol "  Arbeitsplatz" auf dem Desktop doppelt an. Wählen Sie das Symbol "  Document CD-ROM", klicken Sie es mit der rechten Maustaste an und wählen Sie "Öffnen".



Klicken Sie den Ordner "  Manual" und danach den Ordner "  German" doppelt an.



Im Ordner "  Manual" ist die Datei "  Manual.pdf" mit den Daten der Bedienungsanleitung vorhanden. Kopieren Sie diese Daten auf die Festplatte des Computers.



Macintosh

Klicken Sie das Symbol "  Document CD-ROM" auf dem Bildschirm doppelt an.

Klicken Sie den Ordner "  Manual", puis double-cliquez sur le dossier "  German" doppelt an.

Im Ordner "  Manual" ist die Datei "  Manual.pdf" mit den Daten der Bedienungsanleitung vorhanden. Kopieren Sie diese Daten auf die Festplatte des Computers.

